G. バルブ類

青・黄銅バルブ（並品）	160	株式会社キッツ
青・黄銅バルブ（ＪＩＳ品）	161	〃
青銅バルブ（鉛レスＪＩＳ品）	162	〃
エンジョイントバルブ	162	〃
青銅バルブ（鉛レス並品）	162	〃
青・黄銅ボールバルブ	163	〃
Ｓボールバルブ	165	〃
エコボールバルブ	166	〃
コアコートバルブ（鉛レス）	167	〃
鋳鉄バルブ（一般・ウエハチャッキ）	168	〃
鋳鉄ライニングバルブ	169	〃
鋳鉄ボールバルブ	169	〃
バタフライバルブ	170	〃
ボルトナット（バタ弁向け）	170	〃
消防認定バルブ	171	〃
ダクタイルバルブ（一般弁）	172	〃
ステンレスバルブ・Ｂシリーズ	174	〃
ステンレスボールバルブ	176	〃
自動操作バルブ	177	〃
マジックジョイント	180	〃
青銅バルブ（一般・ボールバルブ）	182	東洋バルヴ株式会社
黄銅バルブ（一般・ボールバルブ）	184	〃
日水協認定マーク付ボールバルブ	184	〃
青銅バルブ（無鉛くん）	185	〃
青銅ソケット形バルブ（えん結び）	185	〃
ステンレス鋼バルブ（そろばん継手付・ＫＫベスト付）	186	〃
コアタイトバルブ（無鉛くん）	187	〃
日水協認証マーク付コアタイトバルブ（無鉛くん）	187	〃
日水協認証マーク付青銅バルブ（無鉛くん）	187	〃
鋳鉄バルブ	188	〃
鋳鉄ナイロンライニングバルブ	189	〃
電動ボール弁	189	〃
消防認定バルブ	190	〃
バタフライバルブ（Ｌシリーズ）	191	〃
ダクタイルバルブ	192	〃
ステンレスバルブ	193	〃
ＦＭバルブ	194	株式会社ＦＭバルブ製作所
ボールタップ	194	兼工業株式会社
〃	194	株式会社カクダイ
特殊バルブ（エア抜弁他）	195	株式会社ヨシタケ
青銅・黄銅バルブ	198	株式会社大和バルブ
青銅バルブ（鉛レス）	198	〃
青銅バルブ（コアリング）	199	〃
青銅・黄銅バルブ（ボールバルブ他）	199	〃
鋳鉄バルブ	200	〃
アルミバタフライバルブ	201	〃
ダイレクト弁	201	〃
ステンレスバルブ（ネジ・フランジ）	202	〃
消防認定バルブ	203	〃
減圧弁	204	株式会社ベン
水撃防止器･消火設備用減圧弁・他	206	〃
安全逃がし弁・安全弁	207	〃
ＦＶバルブ（定水位弁）	209	〃
バキュームブレーカ･温度調整弁	210	〃
サイレンサ・スチームトラップ	211	〃
空気抜弁	213	〃
通気弁・吸排気弁・逆止弁	214	〃
ベローズ式伸縮継手	215	〃
ストレーナ	216	〃
電磁弁	218	〃
電磁緊急遮断弁・電動弁	221	〃
バタフライバルブ	222	巴バルブ株式会社
栗本白蝶弁	224	株式会社栗本鐵工所
リフトフィッテイング・オイルストレーナ	224	株式会社深井製作所
ハンマレスチエッキ	225	株式会社大和バルブ
スモレンスキチャッキバルブ	225	株式会社イシザキ
日立マレブルバルブ	226	日立金属株式会社
セグメントバルブ	227	〃
塩ビバルブ	228	前澤化成工業株式会社
塩ビ（U-ＰＶＣ／ＨＩ－ＰＶＣ製）バルブ	229	旭有機材株式会社
ウォーターベスト	229	株式会社東栄工業

青・黄銅バルブ（並品）

【新定価 2022年4月～】

KITZ 株式会社キッツ

青・黄銅（一般弁）

		一般・汎用品										
外観形状												
品種		グローブ				ジスク入グローブ			チャッキ			
型式		100型	150型	150型アングル	150型F付	125型	150型	150型F付	150型リフト付	125型スイング式	125型Y形スイング式	10K型スプリング入リフト
製品番号 / 呼径		A	C	CA	BH	G	D	DBH	F	R	YR	RF
1/4 B	8 A	2,890	3,600	4,000		5,210						
3/8	10	3,010	3,690	4,210		6,130			4,100	3,920	5,160	
1/2	15	3,130	4,710	5,210	27,700	6,520	9,650	28,100	4,900	4,800	5,560	4,800
3/4	20	3,600	7,000	7,620	32,100	9,120	13,800	33,300	6,800	6,130	7,450	6,470
1	25	5,210	10,400	12,000	46,900	12,000	19,600	52,600	10,200	9,320	10,500	9,260
1 1/4	32	8,030	16,700	18,600	59,100	18,200	31,500	71,200	14,000	13,400	15,200	12,600
1 1/2	40	11,700	21,700	24,600	71,700	25,200	41,100	83,500	19,300	17,400	20,200	17,400
2	50	16,800	36,800	40,400	105,000	39,200	66,600	124,000	29,900	28,100	31,000	27,500
2 1/2	65	41,000	57,200	74,500	◎	70,200		◎	51,500	48,800		
3	80	54,300	78,900	113,000	◎	99,200		◎	66,900	65,700		
4	100	120,000			◎			◎		131,000		

◎印の価格は都度お問合せください。

（単位：円）

		一般・汎用品								銅管用		
外観形状												
品種		ゲート						フート		ゲート	チャッキ	ストレーナ
型式		125型ホージング	125型	125型ホージング	125型	150型	150型F付	フート	フート用スクリーン	125型ホージング	125型スイング式	150型(10K)Y形ストレーナ
製品番号 / 呼径		FR	S	FH	H	E	EBH	FT	FTS	CFH	CYR	CY
1/4 B	8 A			3,470								
3/8	10	2,770	3,240	3,540	3,830	7,960				3,840	◎	
1/2	15	2,940	3,330	3,610	3,920	7,960	28,900			3,960	◎	◎
3/4	20	3,450	3,920	4,350	4,760	10,600	32,100	3,130	1,070	4,800	◎	◎
1	25	4,540	5,090	6,140	6,780	15,700	47,600	4,440	1,520	6,750	◎	◎
1 1/4	32	6,780	7,780	8,410	9,120	24,000	62,200	5,880	1,780	9,220	◎	◎
1 1/2	40	8,190	9,490	10,500	11,500	31,500	72,600	7,620	2,030	12,000	◎	◎
2	50	13,200	15,000	16,000	17,500	48,800	103,000	10,500	3,100	18,500	◎	◎
2 1/2	65		27,700	33,200	35,900	80,300	178,000	19,600	8,170	36,100	◎	◎
3	80		40,000	45,400	49,000	124,000	234,000	25,300	9,650	51,900	◎	◎
4	100				108,000		◎					
5	125						◎					
6	150						◎					

◎印の価格は都度お問合せください。

（単位：円）

青・黄銅バルブ（JIS 品）

【新定価 2022年4月～】

株式会社キッツ

青・黄銅（一般弁）

		JIS 規格バルブ					
外観形状							
品種		グローブ			ゲート		
型式		JIS5K B 2011	JIS10K B 2011	JIS10KF付準拠品	JIS5K B 2011	JIS10K B 2011	JIS10KF付準拠品
呼径 ＼ 製品番号		K	J	JB	M	L	LB
1/4 B	8 A		5,780				
3/8	10	5,550	6,200				
1/2	15	5,780	6,970	32,200	5,370	7,660	
3/4	20	7,550	9,320	38,000	7,180	10,700	41,700
1	25	10,700	12,900	55,500	9,750	15,200	68,000
1 1/4	32	19,800	24,500	79,400	16,500	23,000	81,700
1 1/2	40	22,800	26,900	93,500	22,000	32,200	103,000
2	50	37,600	43,500	128,000	32,200	45,500	137,000
2 1/2	65	78,300	98,900	218,000	69,900	90,200	228,000
3	80	112,000	146,000	325,000	104,000	146,000	305,000
4	100			◎			◎

◎印の価格は都度お問合せください。

729
改定2022.4

		JIS 規格バルブ		一般・汎用品	一般・汎用品
外観形状					
品種		チャッキ		ストレーナ	チャッキ
型式		JIS10K B 2011	JIS10KF付準拠品	150型 (10K)Y形	ウエハ型
呼径 ＼ 製品番号		O	OB	Y	10BWZ
1/4 B	8 A				
3/8	10	6,090		4,510	
1/2	15	6,570	28,400	5,020	
3/4	20	8,250	34,600	6,410	
1	25	12,000	52,000	10,100	
1 1/4	32	21,100	72,100	14,600	
1 1/2	40	25,500	91,800	18,100	76,100
2	50	41,400	121,000	30,200	78,700
2 1/2	65	90,400	193,000	74,800	102,000
3	80	116,000	224,000	99,000	118,000
4	100		◎		157,000
5	125				203,000
6	150				277,000
8	200				412,000
10	250				602,000
12	300				887,000

◎印の価格は都度お問合せください。

659 青銅バルブ(鉛レスJIS品)

改定2022.4

【新定価 2022年4月～】

KITZ 株式会社キッツ

株式会社キッツ

青銅鉛レス（一般弁）

		JIS規格バルブ						一般・汎用品	
外観形状								 ◇☆	◇☆
品　種		ゲート				グローブ	チャッキ	ストレーナ ※	
ボディ		KSB-2（キッツ鉛レス青銅）							
管端接続		ねじ込		ソルダー		ねじ込	ねじ込	ねじ込	ソルダー
型　式		5K	10K	5K	10K				
呼径 ＼ 製品番号		MN	LN	CMN	CLN	JN	ON	YNK	CYNK
1/4 B	8 A					7,190			
3/8	10					7,700	7,630		
1/2	15	6,690	9,530	7,850	11,300	8,640	8,220	7,690	◎
3/4	20	8,910	13,600	10,400	16,100	11,700	10,400	9,780	◎
1	25	12,400	18,900	14,500	23,800	16,300	15,100	14,300	◎
1 1/4	32	20,900	28,800	24,000	36,800	30,700	26,200	20,300	◎
1 1/2	40	27,400	40,400	31,500	50,400	33,400	31,900	24,700	◎
2	50	40,300	56,800	49,400	71,900	53,600	51,500	39,300	◎
2 1/2	65	85,200	110,000						
3	80	128,000	179,000						

◇印は国土交通省機械設備工事共通仕様書適合品です。
☆印は日本水道協会基本基準認証品「品質保証マーク付」です。
※スクリーンはSUS304板で補強された40メッシュステンレス鋼線網です。

610 エンジョイントバルブ

改定2022.4

【新定価 2022年4月～】

青銅鉛レス（一般弁）

外観形状		☆	☆
品　種		塩ビ管継手付ゲート	
ボディ		KSB - 2	
管端接続		塩ビ管用ソケット型	
型　式		10K(埋設用)	10K
呼径 ＼ 製品番号		WVWN	WVKN
	13	12,400	11,000
3/4	20	15,700	14,100
1	25	22,500	20,300

☆印は日本水道協会基本基準認証品「品質保証マーク付」です。

660 青銅バルブ(鉛レス並品)

改定2022.4

【新定価 2022年4月～】

青銅鉛レス（一般弁）

外観形状		☆	☆	☆
品　種		ゲート	グローブ	スプリング入リフトチャッキ
ボディ		KSB - 2（キッツ鉛レス青銅）		
管端接続		ねじ込		
型　式		10K(埋設用)	10K	
呼径 ＼ 製品番号		WN	GN	RFN
	13	8,930		
1/2	15		7,870	5,790
3/4	20	12,400	11,000	7,800
1	25	17,000	14,600	11,200
1 1/4	32	27,700	22,200	15,200
1 1/2	40	35,400	30,100	21,200
2	50	54,800	47,000	33,300

青・黄銅ボールバルブ

【新定価 2022年4月～】

KITZ 株式会社キッツ

青・黄銅（ボールバルブ）

	Tシリーズ							
外観形状								
型式	150型 温水用	600型	600型 Tハンドル	600型 蝶型ハンドル	400型	400型 Tハンドル	400型 ガス用	400型 おすめす接続
ポート径	レデューストボア				スタンダードボア			
呼径 ＼ 製品番号	TY	TK	TKT	TKW	T	TT	TG	TO
1/8B (6A)		2,940	2,940	2,940				
1/4 (8)	5,560	2,940	2,940	2,940	5,520	5,520	4,540	6,150
3/8 (10)	6,000	3,470	3,470	3,470	5,770	5,770	4,660	6,320
1/2 (15)	6,140	3,950	3,950	3,950	6,320	6,320	5,160	7,180
3/4 (20)	7,320	4,970	4,970	4,970	7,510	7,510	6,150	8,450
1 (25)	10,200	6,970	6,970	6,970	10,100	10,100	8,470	11,600
1 1/4 (32)		11,000	11,000		15,300	15,300	12,600	
1 1/2 (40)		13,100	13,100		18,500	18,500	15,700	
2 (50)		19,600	19,600		27,700	27,700	22,500	
2 1/2 (65)					62,400		51,000	
3 (80)					102,000		84,300	
4 (100)					142,000			

（単位：円）

	Tシリーズ		
外観形状			
型式	150型 二重ロック	10K型F付	400型
ポート径	フルボア		スタンダードボア
呼径 ＼ 製品番号	TFJ	TB	TM
1/4B (8A)			
3/8 (10)			9,950
1/2 (15)	9,950	31,700	10,400
3/4 (20)	12,400	37,800	13,600
1 (25)	17,300	55,000	18,500
1 1/4 (32)	24,700	71,400	◎
1 1/2 (40)	32,600	90,700	◎
2 (50)	45,800	108,000	◎
2 1/2 (65)		173,000	◎
3 (80)		206,000	◎
4 (100)		◎	

（単位：円）

◎印の価格は都度お問合せください。

バランサーバルブ		
外観形状	◇	◇
ボディ／ジスク	BC6/強化PTFE	
管接続部	おす×めす	
呼径	製品記号	価格
3/4B (20A)×1/2B (15Aニップル)	BS15-	36,800
3/4B (20A)×3/4B (20Aニップル)	BS20-	36,800
1/2B (15A)×1/2B (15Aニップル)	BSS15-	29,400
3/4B (20A)×3/4B (20Aニップル)	BSS20-	33,300
1B (25A)×1B (25Aニップル)	BSS25-	58,100

（単位：円）

◇印は国土交通省機械設備工事共通仕様書適合品です。

青・黄銅（ボールバルブ）

		ロングネック(保温･保冷用)シリーズ		3方弁シリーズ		
外観形状						
型式		400型	400型 Tハンドル	400型 2面シート	400型 4面シート	400型竪型 2面シート
ポート径		スタンダードボア		スタンダードボア		
呼径 ＼ 製品番号		TL	TLT	TN	T4T/T4L	TV2L/TV2T
1/8 B	6 A					
1/4	8			6,240		10,400
3/8	10			6,540		11,600
1/2	15	8,670	8,670	7,440	12,500	15,600
3/4	20	11,200	11,200	8,230	15,700	23,600
1	25	15,600	15,600	11,600	23,900	23,900
1 1/4	32	23,000	23,000	17,300	26,400	36,200
1 1/2	40	30,300	30,300	21,700	47,900	46,200
2	50	43,600	43,600	33,200	65,400	69,000
2 1/2	65			65,900		
3	80			102,000		
4	100					

（単位：円）

青銅鉛レス（ボールバルブ）

外観形状		☆	☆	☆	☆◇	☆◇
型式		400型	400型 Tハンドル	400型	10K	10K Tハンドル
ボディ		KBS-2（キッツ鉛レス青銅）				
ポート径		スタンダートボア			フルボア	
管接続部		ねじ込		ソルダー	ねじ込	
呼径 ＼ 製品番号		TLN	TLNT	CTLN	TLNF	TLNFT
1/2	15	11,000	11,000	11,400	12,800	12,800
3/4	20	14,100	14,100	14,600	16,700	16,700
1	25	20,000	20,000	20,600	24,700	24,700
1 1/4	32	29,100	29,100	30,100	34,300	34,300
1 1/2	40	38,300	38,300	40,400	48,000	48,000
2	50	55,500	55,500	59,100	67,800	67,800

◇印は国土交通省機械設備工事共通仕様書適合品です。　（単位：円）

☆印は日本水道協会基本基準認証品「品質認証マーク付」です。

青銅（ファンコイルバルブ・ボールバルブ）

		鋼管用ファンコイルバルブ			ファンコイルユニット用ボールバルブ		
外観形状		住宅･都市整備公団建設指定資材					
用途		調整用	インジケータ付調整用		ストレート形		
型式		ｽﾄﾚｰﾄ形	ｱﾝｸﾞﾙ形	ｽﾄﾚｰﾄ形	めす×めす	めす×おす	めす×ﾕﾆｵﾝ
呼径＼製品番号		NSH	INAH	INSH	RTRM	RTRO	RTRU
1/2 B	15 A	8,620	9,260	9,560	5,230	5,230	8,960
3/4	20	9,320	10,600	10,900	5,790	5,790	10,100
1	25	16,800	20,200	20,400	7,840	7,840	13,200
1 1/4	32		45,800	46,900			

（単位：円）

652

改定2022.4

S ボールバルブ

【新定価 2022年4月～】

KITZ 株式会社キッツ

		Sボールバルブ			
外観形状		☆ ☆ ☆ ☆			
品種		ストレート形			
型式		ストレート形	メッキ付	おす×めす	メッキ付
呼径＼製品番号		S1-	S2-	S6-	S8-
1/2 B	15 A	2,360	2,420	2,420	2,860
3/4	20	2,630	2,780	2,630	3,250
1	25				

☆印は日本水道協会基本基準認証品「品質保証マーク付」です。　（単位：円）

		給湯器用バルブ							
外観形状		☆* ☆* ☆ ☆* ☆* ☆* ☆* ☆*							
品種		ストレート形コア付		チャッキ弁内蔵型					
型式		交換型チャッキ弁		一体型チャッキ弁					
管接続部		めす×おす		おす×おす			めす×めす	おねじ×ﾕﾆｵﾝﾅｯﾄ	めねじ×ﾕﾆｵﾝﾅｯﾄ
呼径＼製品番号		S38W-	S38W-3/4X	S23N-	S24N-	S24N-3/4X	S25N-	S26N-	S27N-
1/2 B	15 A	6,330	7,040	3,510	3,680	4,110	3,680	4,200	4,200
3/4	20	7,040		3,980	4,110		4,110	4,890	4,890

☆印は日本水道協会基本基準認証品「品質保証マーク付」です。　（単位：円）

注）S ボール（S20～30）はアタッチメント付となり、ロングハンドルタイプは廃止となります。

*印はメッキ付です。

給湯器バルブ			
外観形状			
品種		チャッキ弁内蔵型	
形式		一体型チャッキ弁	
管接続部		めす×おす	
呼径 ＼ 製品番号		S28N-	S28N-3/4X
1/2 B	15 A	3,680	4,110
3/4	20	4,110	

「ショート」も「ロング」も使用できる 2Way ハンドル

670

改定2022.4

エコボールバルブ

【新定価 2022年4月～】

KITZ 株式会社キッツ

青銅・黄銅（ボールバルブ）

		キッツエコボールシリーズ						
外観形状								
材質		C3771BE						
型式		600型						400型
ポート径		フルボア					スタンダードボア	
呼径 ＼ 製品番号		Z	ZT	ZO	ZE	ZET	ZH	ZS
1/8 B	6 A							
1/4	8	3,610	3,610	5,190	2,380	2,380	3,110	3,610
3/8	10	3,960	3,960	5,690	2,600	2,600	3,540	3,960
1/2	15	4,270	4,270	6,110	2,820	2,820	3,780	4,270
3/4	20	4,930	4,930	7,180	3,300	3,300	4,400	4,930
1	25	6,660	6,660	9,590	4,440	4,440	5,560	6,660
1 1/4	32	10,300	10,300		7,130	7,130	7,810	10,300
1 1/2	40	13,100	13,100		9,030	9,030	10,800	13,100
2	50	18,500	18,500		12,700	12,700	13,800	18,500
2 1/2	65	64,700					44,600	
3	80	108,000					81,900	
4	100						116,000	

（単位：円）

コアコートバルブ（鉛レス）

【新定価 2022年4月～】

株式会社キッツ

	コアコートバルブ（国土交通省機械設備工事共通仕様書適合品）						
外観形状	☆	☆	☆	☆	☆	☆	
品種	ゲートバルブ					スイングチャッキ	
材質	KSB-2(キッツ鉛レス青銅)						
型式	5K		10K		10K(埋設用)	10K	
用途	給水用	耐熱用	給水用	耐熱用	給水用	給水用	耐熱用
製品番号 / 呼径	MNW	MNH	LNW	LNH	WNW	ONW	ONH
13[A]					10,500		
1/2[B] 15	7,320	7,320	10,400	10,400		8,860	8,860
3/4 20	9,730	9,730	14,800	14,800	14,300	11,200	11,200
1 25	13,400	13,400	20,400	20,400	20,000	16,400	16,400
1 1/4 32	22,600	22,600	31,800	31,800	32,600	28,500	28,500
1 1/2 40	29,700	29,700	43,100	43,100	41,200	34,600	34,600
2 50	45,300	45,300	62,000	62,000	63,800	55,600	55,600

(給水用)は水道用ポリエチレン粉体ライニング鋼管、及び水道用硬質塩化ビニルライニング鋼管の両方に使用可能。
(給湯用)は耐熱性塩化ビニルライニング鋼管用。
☆印は日本水道協会基本基準認証品「品質保証マーク付」です。

	コアコートバルブ（国土交通省機械設備工事共通仕様書適合品）					
外観形状	☆	 ☆	☆	☆	☆	☆
品種	スプリング入ソフトチャッキ	Y形ストレーナ ※		ロングネックボールバルブ		Tハンドルボール
材質	KSB-2（キッツ鉛レス青銅）					
型式	10K					
用途	給水用	給水用	給湯用	給水用	給湯用	給水用
製品番号 / 呼径	RFNW	YNWK	YNHK	TLNW	TLNH	TLTNW
1/2[B] 15[A]	6,460	8,250	8,250	11,800	11,800	11,800
3/4 20	8,690	10,700	10,700	15,200	15,200	15,200
1 25	12,700	16,400	16,400	21,200	21,200	21,200
1 1/4 32	17,200	23,600	23,600	31,100	31,100	31,100
1 1/2 40	23,700	28,200	28,200	41,100	41,100	41,100
2 50	37,100	45,300	45,300	59,200	59,200	59,200

(給水用)は水道用ポリエチレン粉体ライニング鋼管、及び水道用硬質塩化ビニルライニング鋼管の両方に使用可能。
(給湯用)は耐熱性塩化ビニルライニング鋼管用。
☆印は日本水道協会基本基準認証品「品質保証マーク付」です。
※スクリーンはステンレス板で補強された40メッシュステンレス鋼線網。

602
改定2021.4

鋳鉄バルブ（一般弁・ウエハチャッキ）

【新定価 2021年4月～】

KITZ 株式会社キッツ

	JIS規格品(B 2031)								
外観形状									
品種	ゲート						グローブ		
要部	CAC406		SCS1/SUS403	SCS13A/SUS304	CAC406			SCS1/SUS403	SUS304/FC200
呼径 ＼ 製品番号	5FCM	10FCL	10FCLS	10FCLU	10FCWI	10FCHI	10FCJ	10FCJS	10FCJU
1 1/2 B 40 A		36,600	41,400	46,400	38,200	31,300	40,200	44,300	49,300
2 50	33,300	39,600	45,100	50,000	41,600	36,700	45,900	50,900	56,500
2 1/2 65	40,300	45,900	52,400	58,500	48,100	42,600	54,400	60,000	66,600
3 80	46,800	57,600	65,200	72,900	60,200	51,100	69,900	76,800	86,300
4 100	64,800	82,000	92,400	104,000	85,600	72,200	97,200	108,000	120,000
5 125	96,700	116,000	132,000	148,000	121,000	103,000	148,000	163,000	182,000
6 150	127,000	154,000	176,000	197,000	162,000	136,000	196,000	215,000	240,000
8 200	214,000	252,000	286,000	321,000	266,000	215,000	363,000	421,000	468,000
10 250	346,000	395,000	447,000	499,000	414,000	361,000		◎	◎
12 300		528,000	601,000	670,000	550,000	475,000		◎	◎
14 350		◎	◎	◎					
16 400		◎	◎	◎					
18 450			◎	◎					
20 500			◎	◎					
24 600			◎	◎					

◎印の価格は都度お問合せください。　（10FCHI は JIS 規格品ではありません。）　（単位：円）

	JIS規格品／クラス125		
外観形状			
品種	スイングチャッキ		
要部	CAC406	SCS1/FC200	SUS304/FC200
呼径 ＼ 製品番号	10FCO	10FCOS	10FCOU
1 1/2 B 40 A	32,900	37,200	41,700
2 50	35,100	40,200	44,700
2 1/2 65	44,700	50,900	56,500
3 80	53,900	61,100	68,400
4 100	78,600	88,800	99,700
5 125	125,000	141,000	160,000
6 150	161,000	181,000	203,000
8 200	284,000	322,000	360,000
10 250	◎	◎	◎
12 300	◎	◎	◎
14 350		◎	◎
16 400			
18 450			
20 500			
24 600			

◎印の価格は都度お問合せください。　（単位：円）

10FCY と 10FWZ は JIS 規格品ではありません。

	ストレーナ	
品種	Y形ストレーナ	
要部	ｽｸﾘｰﾝ60°千鳥抜きｽﾃﾝ打抜板	
呼径 ＼ 製品番号	10FCY	
3/8 B 10 A	6,530	
1/2 15	7,220	
3/4 20	8,620	
1 25	11,500	
1 1/4 32	15,300	
1 1/2 40	17,400	
2 50	21,400	
2 1/2 65	34,700	
3 80	42,000	
4 100	58,500	
5 125	88,400	
6 150	125,000	
8 200	184,000	
10 250	317,000	
12 300	528,000	
14 350	◎	

◎印の価格は都度お問合せください。

690
改定2021.4

	ウエハチャッキ	
外観形状		
品種	ウエハチャッキ	
材料	FC250＋NBR	
ジスク	C3531:バイパスバルブ	
呼径 ＼ 製品番号	10FWZ	
1 1/2 40 A	39,600	
2 B 50 A	39,900	
2 1/2 65	44,200	
3 80	51,100	
4 100	64,800	
5 125	85,500	
6 150	115,000	
8 200	170,000	
10 250	291,000	
12 300	416,000	
14 350	722,000	
16 400	1,135,000	
18 450	1,382,000	

日本消防設備安全センター認定品である、検査証印付の製品をお求めの場合は実費が加算されます。

P152 をご参照ください。

鋳鉄ライニングバルブ

【新定価 2021年4月～】

KITZ 株式会社キッツ

	ナイロンライニング			
外観形状	☆	☆	☆	☆
品種	ゲート	グローブ	スイングチャッキ	Y形ストレーナ
	JIS B2031			
要部	CAC406/FC200			スクリーン 60°千鳥抜きSTEN打抜板

呼径	製品番号	5FCMN	10FCLN	10FCJN	10FCON	10FCYN
2 B	50 A		91,700	86,800	77,800	45,900
2 1/2	65	89,500	94,100	103,000	84,700	76,900
3	80	102,000	109,000	127,000	94,100	89,100
4	100	146,000	165,000	176,000	136,000	117,000
5	125	208,000	235,000	271,000	217,000	176,000
6	150	264,000	278,000	343,000	295,000	214,000
8	200	393,000	422,000	547,000	450,000	317,000
10	250	◎	◎			◎
12	300		◎			

◎印の価格は都度お問合せください。 （単位：円）

鋳鉄ボールバルブ

【新定価 2021年4月～】

KITZ 株式会社キッツ

	ボールバルブ／10k				
外観形状					
型式	フルボア	レデューストボア	3方2面フルボア	3方2面レデューストボア	
ボディ・ボール	FC200/SCS13				
シート	PTFE				
管接続部	ねじ込	フランジ			

呼径	製品番号	10FCT	10FCTB	10FCTR	10FCTB2L	10FCTR2L
3/8 B	10 A	8,210				
1/2	15	8,620	12,100			
3/4	20	11,300	13,700			
1	25	13,000	18,400			
1 1/4	32	17,900	25,100			
1 1/2	40	22,500	30,200		69,900	
2	50	27,500	36,600		83,900	
2 1/2	65	56,500	60,400		113,000	
3	80	71,700	77,300		134,000	
4	100		112,000		197,000	
5	125		212,000	130,000		223,000
6	150		293,000	218,000		350,000
8	200		513,000	341,000		432,000
10	250		1,111,000	542,000		

※尚、250A は G-10FCTB になります。 （単位：円）

605 バタフライバルブ

改定2021.8

【新定価 2021年8月～】

KITZ 株式会社キッツ

	アルミ製バタフライバルブ				
外観形状	 給湯用				
型式	BJ型				
クラス	10K				
操作機	レバー式	ギア式	レバー式	ギア式	ギア式
本体	アルミ(ADC12)				
弁体	SCS13A				
シート	EPDM				FKM
	JIS適合品(B 2032)				
呼径 ＼ 製品番号	10BJUE	G-10BJUE	10BJSUE	G-10BJSUE	G-10BJUF
1 1/2 B 40A	17,800	23,400	17,200	22,600	
2 50	17,800	◇23,400	17,200	22,600	50,100
2 1/2 65	19,400	◇24,500	19,000	23,600	54,700
3 80	22,300	◇28,500	21,500	27,900	63,500
4 100	27,800	◇36,800	27,000	35,700	79,800
5 125	39,200	◇52,400	37,900	50,800	130,000
6 150	47,900	◇57,200	46,400	55,300	154,000
8 200		◇94,900		92,200	206,000
10 250		◇187,000		180,000	
12 300		◇238,000		233,000	

注)5K・10K は共通です。

◇印は公共建築工事標準仕様書相当品です。

（単位：円）

バタフライバルブの材料選定

弁体 ＼ シート	区分	摘要範囲	温度範囲
SUS304 (SCS13)	腐食性流体	ステンレス配管用の水道、空調、灯油、圧縮空気	—
SUS316 (SCS14)	腐食性流体	ステンレス配管用で高耐食性を必要とする海水等	—
FCD+ENP	水・冷温水・油	良質の水道水、灯油、圧縮空気	—
FCD+ナイロン11(ライニング)	腐食性流体	赤水発生水道水及び高耐食性を必要とする流体	60℃以下
NBR	水・冷温水・油	水道、空調、灯油、圧縮空気	70℃以下
W-NBR	水・冷温水	食品、医療、化学薬品、真空等クリーンを必要とする流体	70℃以下
EPDM	水・冷温水	給湯用等建築設備	120℃以下（連続使用時は100℃以下）
PTFE	腐食性流体	ステンレス配管用で化学、クリーン等高耐食性を必要とする流体	150℃以下

上記以外の選定についてはご照会ください。

662 / 663

662 改定2021.8　663 改定2021.8

	ダクタイル製		鋳鉄ナイロンライニング製	
外観形状				
型式	DJ型		NFJ型	
クラス	10K			
操作機	レバー式	ギア式	レバー式	ギア式
本体	FCD450		FCD450+ナイロン11(ライニング)	
弁体	FCD450+ENP		SCS13A	
シート	NBR		EPDM	
呼径 ＼ 製品番号	10DJ	G-10DJ	10NFJUE	G-10NFJUE
2 B 50A	22,200	40,400	41,600	49,700
2 1/2 65	24,000	42,100	45,100	52,800
3 80	26,700	45,500	50,800	60,500
4 100	32,200	48,300	67,100	74,500
5 125	44,500	61,800	90,200	102,000
6 150	49,900	67,300	115,000	121,000
8 200		96,600		154,000
10 250		131,000		233,000
12 300		168,000		278,000
14 350		337,000		
16 400		421,000		
18 450		511,000		
20 500		597,000		
24 600		932,000		

注）口径 400A まで 5K・10K は共通です。

注）口径 350A 以上は本体材質 FC200 となります。

（単位：円）

643★ ボルトナット（バタ弁向け）

改定2008.6

推奨適合寸法表　（　）内は1台あたりの本数です

口径	キッツ・東洋10K用 寸法	キッツ・東洋16K・20K用 寸法
40A	M16×90(4)	
50A	M16×100(4)	M16×100(8)
65A	M16×110(4)	M16×110(8)
80A	M16×110(8)	M20×120(8)
100A	M16×110(8)	M20×130(8)
125A	M20×120(8)	M22×140(8)
150A	M20×130(8)	M22×140(12)
200A	M20×130(12)	M22×150(12)
250A	M22×150(12)	M24×170(12)
300A	M22×160(16)	M24×180(16)

ボルトナットサイズ	価格(円/本)	ボルトナットサイズ	価格(円/本)
M12×80	155	M20×120	530
M12×90	165	M20×130	560
M12×100	175	M20×140	605
		M20×150	635
M16×100	285	M20×160	740
M16×110	305		
M16×120	325	M22×140	980
M16×130	345	M22×150	980
M16×140	360	M22×160	980
		M22×170	985
		M22×180	1,615

（単位：円）

※ボルトの長さはメーカーのカタログに掲載している長さを参考にして、下1桁が 5mmの場合は+5mmとしています。16K用については、20Kフランジのご使用を想定して20K用と同じ寸法としました。

各メーカーのカタログに掲載されている寸法を参考にされる場合は P230の一覧表をご覧ください。

消防認定バルブ

【新定価 2021年4月～ ※バタ弁 2021年8月～】

KITZ 株式会社キッツ

	651				668				650	667
	16Kダク弁 改定2021.4				20Kダク弁 改定2021.4				10FW 改定2021.4	20SW 改定2021.4
外観形状										
品種	ゲート		リフトチャッキ	スイングチャッキ	ゲート		リフトチャッキ	スイングチャッキ	ウエハチャッキ	
分類	ダクタイル								鋳鉄	ダクタイル
ボディ材料	FCD-S								FC250	FCD-S
ジスク材料	SCS1	SUS403	SCS1	SUS403	SCS1	SUS403	SCS13A	SUS403	CAC406	
管端接続	ねじ込	フランジ	ねじ込	フランジ	ねじ込	フランジ	ねじ込	フランジ		
呼び圧力	16K				20K				10K	20K
呼径＼製品番号	(F)16SMS	(F)16SMBO	(F)16SF	(F)16SRB	(F)20SLS	(F)20SLBO	(F)20SN	(F)20SOB	(F)10FWZ	(F)20SWZ
1/2 B 15 A	20,000		11,500		28,900		15,800			
3/4 20	23,400		13,600		32,900		18,300			
1 25	26,800		16,800		38,600		22,800			
1 1/4 32	33,700		21,200		44,900		34,100			
1 1/2 40	41,200	79,900	28,300		51,000		39,600			
2 50	53,100	93,800	36,900	121,000	60,800	102,000	50,800	140,000	41,500	53,300
2 1/2 65		114,000		138,000		129,000		148,000	45,800	56,500
3 80		148,000		176,000		159,000		191,000	52,700	70,400
4 100		183,000		196,000		215,000		238,000	66,800	85,000
5 125		293,000		262,000		398,000		322,000	87,500	128,000
6 150		359,000		315,000		409,000		379,000	117,000	166,000
8 200		535,000		452,000		629,000		585,000	173,000	248,000
10 250		716,000		731,000		834,000		992,000		
12 300		1,047,000		1,185,000		1,188,000		1,222,000		

(F)10FWZ・(F)20SWZは配管用ボルト・ナット付です。

(単位：円)

	650		666					667	
	アルミバタ弁 改定2021.8		ダクバタ弁 改定2021.8					20Kダクバタ弁 改定2021.8	
外観形状									
品種			バタフライ						
分類	アルミニウム合金		ダクタイル						
型式	レバー式	ギア式	レバー式	ギア式	竪形ギア	レバー式	ギア式	レバー式	ギア式
ボディ材料	ADC12		FCD450						
ジスク材料	SCS13A		SCS13A					SCS13A	
シート材料	EPDM		NBR					EPDM	
呼び圧力	10K					16K		20K	
呼径＼製品番号	(F) 10BJUE	(F) G-10BJUE	(F)10DJU	(F) G-10DJU	(F) VG-10DJU	(F)16DJU	(F) G-16DJU	(F) 20DJUE	(F) G-20DJUE
2 B 50 A	19,400	25,000	26,200	44,400	51,700	59,400	77,500	91,200	106,000
2 1/2 65	21,000	26,100	28,300	46,300	52,000	63,200	81,200	95,600	112,000
3 80	23,900	30,100	31,200	50,000	54,900	63,900	82,600	108,000	119,000
4 100	29,800	38,800	39,300	55,500	59,800	71,700	88,100	115,000	120,000
5 125	41,200	54,400	52,400	69,700	79,700	83,000	101,000	123,000	143,000
6 150	49,900	59,200	60,600	77,900	87,300	97,500	116,000	148,000	161,000
8 200		97,900		115,000	133,000		198,000		266,000
10 250				168,000	185,000		248,000		
12 300				214,000	225,000		342,000		

(単位：円)

606
改定2021.4

ダクタイルバルブ（一般弁）

【新定価 2021年4月～】

KITZ 株式会社キッツ

		10Kシリーズ汎用品										
外観形状												
品種		グローブ					ジスク入グローブ			リフトチャッキ		ｽｲﾝｸﾞﾁｬｯｷ
ボディ		FCD-S										
シートリング		SUS403				SUS403/FCD-S	SUS403(グラスファイバー入PTFE)			SCS1		SUS403/SCPH+13cf
管端接続		ねじ込	フランジ	ねじ込	フランジ	フランジ(外ねじ)	ねじ込	フランジ	フランジ	ねじ込	フランジ	フランジ
呼径 ＼ 製品番号		10SJ	10SJBF	10SP	10SPBF	10SPBOF	10SD	10SDBF	10SPDBF	10SF	10SFBF	10SRBF
1/4 B	8 A	4,040					4,510					
3/8	10	4,040	9,070	10,300	15,100		4,550	11,500				
1/2	15	4,240	10,400	10,500	15,100		4,790	11,600	19,600	5,000	11,700	
3/4	20	5,120	11,200	11,900	18,000		6,010	13,700	23,600	6,380	12,900	
1	25	6,340	15,800	15,200	21,100		7,650	19,600	31,200	7,550	18,000	
1 1/4	32	11,500	22,000	23,700	31,100		12,600	25,900	38,800	12,500	25,000	
1 1/2	40	14,600	28,400	25,700	34,900		17,800	32,600	43,500	16,000	29,500	83,900
2	50	21,700	36,200	36,000	45,500	80,600	25,800	42,900	59,100	25,200	42,200	88,800
2 1/2	65	52,600	75,600			96,500	64,000	85,100				101,000
3	80	62,900	88,800			117,000	90,500	102,000				128,000
4	100					160,000						181,000
5	125					271,000						247,000
6	150					337,000						284,000
8	200					547,000						433,000
10	250					Ⓖ968,000						637,000
12	300					Ⓖ1,290,000						1,023,000

Ⓖはギア式になります。「製品番号：G-10SPBOF」

607
改定2021.4

661
改定2021.4

		10Kシリーズ汎用品					ボールバルブ			ウエハチャッキ
外観形状										
品種		ゲート			Y形ストレーナ		フルボア	レデューストボア		ｳｴﾊﾁｬｯｷ
ボディ		FCD-S					FCD-S			FCD-S
シートリング		SCS1			スクリーン		ハイパタイトPTTE	G/F+PTTE	ハイパタイトPTTE	C3531バイパスバルブ
管端接続		ねじ込	フランジ	フランジ(外ねじ)	ねじ込	フランジ	フランジ	ねじ込		
呼径 ＼ 製品番号		10SMS	10SMBF	10SMBOF	10FDY	10FDYBF	10STBF	STZ	20ST	20SWZ
1/4 B	8 A				3,600			3,060		
3/8	10				3,670			3,110		
1/2	15	8,410	22,900		3,930	14,100	17,200	3,230	12,800	
3/4	20	11,000	23,700		4,170	14,600	21,100	3,730	15,300	
1	25	14,500	30,500		5,860	18,100	24,800	5,080	16,300	
1 1/4	32	21,800	37,400		8,140	24,500	38,500	7,620	22,900	
1 1/2	40	28,200	46,800	71,900	11,500	28,300	41,500	9,650	27,200	50,200
2	50	40,500	67,100	78,700	16,300	37,000	50,300	14,000	34,900	51,700
2 1/2	65			93,900	49,100	54,500	70,900			54,900
3	80			121,000	58,500	67,800	90,200			68,800
4	100			146,000		90,400	129,000			83,000
5	125			215,000		143,000	271,000			126,000
6	150			234,000		184,000	350,000			164,000
8	200			327,000		251,000	621,000			245,000
10	250			519,000		499,000				387,000
12	300			693,000		681,000				499,000

※ストレーナーのスクリーンは60°千鳥抜きステンレス打抜板

（単位：円）

		16Kシリーズ										
外観形状												
品種		グローブ			ゲート			リフトチャッキ		ｽｲﾝｸﾞﾁｬｯｷ	Y形ストレーナ	
ボディ		FCD-S										
シートリング		SUS403		FCD-S	SCSI		SUS403	SCS1		SUS403/SCPH2+13cr	スクリーン※	
管端接続		ねじ込	フランジ	フランジ(外ねじ)	ねじ込	フランジ	フランジ(外ねじ)	ねじ込	フランジ		ねじ込	フランジ
呼径＼製品番号		16SP	16SPB	16SPBO	16SMS	16SMB	16SMBO	16SF	16SFB	16SRB	16FDY	16FDYB
3/8 B	10 A	12,000	17,500									
1/2	15	12,500	17,900		18,400	26,900		9,810	12,500		8,190	15,100
3/4	20	14,100	21,500		21,800	27,100		12,000	16,100		9,300	15,700
1	25	18,900	26,900		25,200	31,300		15,200	20,200		13,400	19,800
1 1/4	32	29,100	34,400		32,100	39,500		19,600	25,800		18,900	27,000
1 1/2	40	32,900	40,700		39,600	45,100	78,300	26,700	31,300		26,900	31,100
2	50	43,500	56,800	88,800	51,200	59,100	91,900	35,000	46,200	119,000	31,300	43,200
2 1/2	65			116,000			112,000			136,000		65,300
3	80			136,000			146,000			174,000		80,600
4	100			182,000			180,000			193,000		109,000
5	125			327,000			290,000			259,000		174,000
6	150			450,000			356,000			312,000		218,000
8	200			713,000			531,000			448,000		301,000
10	250			Ⓖ1,393,000			712,000			726,000		513,000
12	300			Ⓖ1,671,000			1,043,000			1,181,000		701,000

※ストレーナーのスクリーンは60°千鳥抜きステンレス打抜板　（単位：円）
Ⓖはギア式になります。「製品番号：G-16SPBO」

		20K シリーズ										
外観形状												
品種		グローブ			ゲート			リフトチャッキ			Y形ストレーナ	
ボディ		FCD-S										
シートリング		SUS403+HF		SFVC2A+HF	SCS1		SUS403/SCPH2+13cr	SCS13A+HF		SUS403/SCPH2+13cr	スクリーン※	
管端接続		ねじ込	フランジ		ねじ込	フランジ	フランジ(外ねじ)	ねじ込	フランジ	フランジ	ねじ込	フランジ
呼径＼製品番号		20SY	20SYB	20SYBO	20SLS	20SLB	20SLBO	20SN	20SNB	20SOB	20FDY	20FDYB
3/8 B	10 A	12,800	18,200								16,300	17,900
1/2	15	13,900	19,800		27,300	35,800		14,200	17,600		16,400	19,400
3/4	20	16,500	24,900		31,300	37,200		16,700	21,400		18,000	21,800
1	25	20,200	32,600		37,000	44,700		21,200	28,400		21,800	29,000
1 1/4	32	32,600	39,400		43,300	51,900		32,500	37,000		31,300	35,100
1 1/2	40	38,800	48,800		49,400	59,800	85,500	38,000	41,200		34,800	42,800
2	50	49,300	64,600	125,000	58,900		99,700	48,900	54,900	138,000	44,700	60,100
2 1/2	65			132,000			127,000			146,000		125,000
3	80			148,000			157,000			189,000		158,000
4	100			202,000			212,000			235,000		240,000
5	125			370,000			394,000			318,000		422,000
6	150			464,000			405,000			376,000		549,000
8	200			746,000			625,000			581,000		821,000
10	250						830,000			988,000		1,295,000
12	300						1,184,000			1,218,000		2,151,000

※ストレーナーのスクリーンは304ステンレス板で補強された内網40メッシュステンレス鋼線網　（単位：円）
※20FDY 15A ～ 50A と20FDYB 65A ～ 300A は公共建築工事標準仕様書適合品

ステンレスバルブ・Bシリーズ

【新定価 2021年4月～】

KITZ 株式会社キッツ

ステンレス（B シリーズ）

Bシリーズ								
外観形状								
品種		グローブ						
クラス		10K			5K	10K		
ボディ		SCS13A		SCS14A	SCS13A			SCS14A
管接続部		ねじ込			# フランジ			
呼径 ＼ 製品番号		UCL	UJ	UJM	UAB	UCB	UJB	UJBM
1/4[B]	8[A]	7,070						
3/8	10	7,260	10,600	15,000	20,100	21,200	27,500	38,300
1/2	15	7,360	10,800	15,300	22,400	23,000	29,000	40,700
3/4	20	9,240	13,200	18,500	24,400	25,600	33,400	46,900
1	25	12,900	18,400	25,700	34,300	36,200	49,200	68,600
1 1/4	32	18,900	23,900	33,400	43,600	47,300	60,500	85,100
1 1/2	40	24,200	34,800	48,800	50,200	57,900	68,400	95,600
2	50	31,500	50,200	71,000	65,600	72,200	88,600	126,000
2 1/2	65		109,000	149,000			135,000	190,000
3	80		151,000	207,000			174,000	244,000
4	100							

（単位：円）

Bシリーズ											
外観形状											
品種		ジスク入グローブ				ゲート					
クラス		10K				10K					
ボディ		SCS13A	SCS14A	SCS13A	SCS14A	SCS13A	SCS14A	SCS13A	SCS14A	SCS13A	SCS14A
管接続部		ねじ込		#フランジ		ねじ込				#フランジ	
呼径 ＼ 製品番号		UD	UDM	UDB	UDBM	UEL	UELM	UE	UEM	UEB	UEBM
1/4[B]	8[A]										
3/8	10	13,900	19,400								
1/2	15	14,600	20,600	30,500	◎	11,800	16,700			31,100	
3/4	20	17,400	24,200	38,000	◎	14,300	19,800			34,500	
1	25	23,300	32,700	54,700	◎	17,300	24,100			45,100	63,200
1 1/4	32	27,100	38,300	66,200	◎	23,400	33,300			53,500	74,700
1 1/2	40	42,300	59,100	76,200	◎	34,500	48,400			66,800	94,100
2	50	57,000	79,600	94,600	◎	41,300	58,100			85,000	120,000
2 1/2	65			160,000	◎			◎	◎	143,000	204,000
3	80			192,000	◎			◎	◎	190,000	268,000
4	100							◎	◎		

（単位：円）

「◎」印記載の製品につきましては別途お見積りいたします。

ステンレス（Bシリーズ・建築設備用ステンレスバルブ）

		Bシリーズ								
外観形状										
品種		スイングチャッキ				リフトチャッキ	Y形ストレーナ			
クラス		10K					20K		10K	
ボディ		SCS13A	SCS14A	SCS13A	SCS14A	SCS13A	SCS13A	SCS14A	SCS13A	SCS14A
管接続部		ねじ込		#フランジ		ねじ込	ねじ込		#フランジ	
呼径 ＼ 製品番号		UO	UOM	UOB	UOBM	UN	UY	UYM	UYB	UYBM
1/4[B]	8[A]						11,000	15,700		
3/8	10					10,400	11,400	16,200	28,500	40,500
1/2	15	11,500	16,300	38,300	53,400	10,700	12,500	17,600	31,500	44,500
3/4	20	12,900	18,200	42,400	59,400	13,000	15,400	21,800	38,500	53,500
1	25	16,500	23,000	54,500	76,700	16,300	20,700	29,100	57,000	80,000
1 1/4	32	21,100	29,400	71,200	99,800	22,500	23,400	32,800	67,900	94,200
1 1/2	40	31,000	43,300	83,200	118,000	31,500	36,800	51,300	70,700	98,400
2	50	49,300	69,100	95,400	135,000	48,000	51,400	72,200	94,600	134,000
2 1/2	65	72,600	102,000	154,000	215,000		98,100	139,000		
3	80	112,000	159,000	174,000	244,000		130,000	185,000		
4	100									

※ストレーナーのスクリーンは304ステンレス板で補強された内網40メッシュステンレス鋼線網

（単位：円）

		ウエハチャッキ		
外観形状				
品種		ウエハチャッキ		
クラス		10K		20K
ボディ		SCS13A/NBR	SCS13A/メタルシート	SCS13A/メタルシート
管接続部		ウエハタイプ		
呼径 ＼ 製品番号		10UW	10UWS	20UWS
2[B]	50[A]	105,000	116,000	◎
2 1/2	65	135,000	149,000	◎
3	80	150,000	165,000	◎
4	100	190,000	207,000	◎
5	125	281,000	310,000	◎
6	150	360,000	393,000	◎
8	200	497,000	543,000	◎
10	250	865,000	954,000	◎
12	300	1,263,000	1,390,000	◎

配管用ボルトナットはついています。

（単位：円）

「◎」印記載の製品につきましては別途お見積りいたします。

		Kシリーズ	
外観形状			
品種		ゲート	
クラス		5K	10K
ボディ		SCS13A	
呼径 ＼ 製品番号		5UMK	10UMK
2 1/2[B]	65[A]	106,000	113,000
3	80	123,000	129,000
4	100	153,000	181,000
5	125	204,000	236,000
6	150	278,000	295,000
8	200	570,000	591,000

（単位：円）

ステンレス・ボールバルブ

【新定価 2021年4月～】

KITZ 株式会社キッツ

外観形状										
型式		600型		600型 蝶型ハンドル	800型	1000型 ロングネック	1000型 フルボア	1000型3分割形		800型4面 シートLポート
ボディ/ボール		SCS13A/SUS304	SCS14A/SUS316		SCS13A/SUS304		SCS14A/SUS316			
シート		グラスファイバー入PTFE			ハイパタイトPTFE					
管接続部		ねじ込						ねじ込	ソケットウェルド	ねじ込
呼径 ＼ 製品番号		UTK	UTKM	UTKMW	UTFZ	UTHL	UTFM	U3TZM	SWU3TZM	UTH4LM
1/4B	8	3,430	4,240	4,240						
3/8	10	3,610	4,500	4,500	7,090					
1/2	15	4,470	5,600	5,600	7,580	10,100	12,800	14,700	17,000	44,000
3/4	20	5,150	6,470	6,470	8,840	11,500	14,900	16,300	19,300	53,500
1	25	6,480	8,170	8,170	12,600	16,000	21,100	24,100	28,500	68,000
1 1/4	32	11,200	14,000		18,900	22,200	31,200	30,300	36,100	101,000
1 1/2	40	14,700	18,400		24,500	28,100	40,600	38,500	46,400	113,000
2	50	20,100	25,200		33,600	38,500	56,000	53,700	64,300	138,000

（単位：円）

外観形状		Aシリーズ(適用規格：ANSI B16.34 管接続部：フランジJIS B2210/ANSI B16.5) 静電防止機構付								
型式		フルボア							レデューストボア	
ボディ/ボール		SCS13A/SUS304	SCS14A/SUS304	SCS13A/SUS304		SCS14A/SUS304		SCS16/SUS316L	SCS13A/SUS304	SCS14A/SUS304
シート		PTFE		ハイパタイトPTFE						
管接続部		ねじ込		フランジ						
呼径 ＼ 製品番号		10UT	10UTM	10UTBD (G-10UTBD)	10UTB (G-10UTB)	10UTBDM (G-10UTBDM)	10UTBM (G-10UTBM)	10UTBO	10UTR	10UTRM
3/8B	10A	14,000	19,700							
1/2	15	14,900	20,600	25,600	25,600	35,900	35,900	45,100		
3/4	20	18,100	25,200	29,400	29,400	41,400	41,400	52,400		
1	25	23,600	32,700	41,200	41,200	57,700	57,700	73,200		
1 1/4	32	33,500	46,900	52,200	52,200	73,000	73,000	93,000		
1 1/2	40	44,900	62,500	55,900	55,900	78,300	78,300	99,500		
2	50	57,000	79,600	71,100	71,100	99,400	99,400	128,000	◎	◎
2 1/2	65	91,600	129,000	104,000	104,000	147,000	147,000	190,000	◎	◎
3	80	123,000	172,000	124,000	124,000	176,000	176,000	222,000	◎	◎
4	100			184,000	184,000	255,000	255,000	327,000	◎	◎
5	125			426,000	426,000	592,000	592,000	751,000	309,000	432,000
6	150			524,000	524,000	733,000	733,000	932,000	457,000	639,000
8	200			870,000	870,000	1,217,000	1,217,000	1,547,000	654,000	919,000
10	250			Ⓖ1,987,000	Ⓖ1,987,000	Ⓖ2,727,000	Ⓖ2,727,000	Ⓖ ◎	1,018,000	1,425,000
12	300								Ⓖ2,121,000	Ⓖ ◎

注）10UTBD、10UTBDM は ASMEB 16.10 クラス 150 面間です。

Ⓖ印はギア式です。製品番号の先頭に「G」が付きます。

（単位：円）

自動操作バルブ

【新定価 2021年4月～ 一部改訂2022年4月～】

KITZ 株式会社キッツ

B型(複作動)アクチェータ付

外観形状

注)自動操作バルブは流体条件等によりアクチェータ選定が標準と変わる場合があります。

種別	鋳鉄			ダクタイル	ステンレス					標準選定操作圧 0.39MPa (4Kgf/cm²)	
クラス	10K			10K	10K						
ボディ	FC200			FCD-S	SCS13A		SCS14A	SCS13A	SCS14A		
型式	フルボア		レデューストボア	フルボア	フルボア			レデューストボア			
呼径 ＼ 製品番号	B-10FCT	B-10FCTB	B-10FCTR	B-10STBF	B-10UT	B-10UTB	B-10UTBM	B-10UTR	B-10UTRM	フルボア	レデューストボア
3/8B 10A	46,600				53,300					B-0	
1/2 15	47,100	50,500		55,600	54,400	64,000	74,300				
3/4 20	49,700	52,100		59,500	56,700	67,800	79,800				
1 25	51,600	57,000		63,400	62,200	79,800	96,300				
1 1/4 32	61,200	68,400		81,800	77,100	95,500	117,000			B-1	
1 1/2 40	67,400	75,100		86,400	90,100	101,000	124,000				
2 50	81,800	90,900		105,000	113,000	126,000	154,000	◎	◎	B-2	B-1
2 1/2 65	118,000	122,000		132,000	154,000	166,000	209,000	◎	◎		B-2
3 80	167,000	173,000		186,000	219,000	220,000	272,000	◎	◎	B-3	
4 100		211,000		228,000		283,000	354,000	◎	◎		B-3
5 125		385,000	232,000	444,000		599,000	765,000	411,000	534,000	B-4	
6 150		469,000	392,000	526,000		700,000	909,000	631,000	813,000		B-4
8 200		844,000	523,000	952,000		1,201,000	1,548,000	836,000	1,101,000	B-5	
10 250		1,353,000	880,000			2,604,000	3,337,000	1,356,000	1,763,000	※1	B-5
12 300								◎	◎		B-6

※1：B-10FCTB・B-10STBF は B-5、B-UTB は B-6 となります。

BS型(スプリングターン)アクチェータ付

外観形状

注)自動操作バルブは流体条件等によりアクチェータ選定が標準と変わる場合があります。

種別	鋳鉄			ダクタイル	ステンレス				標準選定操作圧 0.39MPa (4Kgf/cm²)	
クラス	10K			10K	10K					
ボディ	FC200			FCD-S	SCS13A		SCS14A	SCS13A		
型式	フルボア		レデューストボア	フルボア	フルボア			レデューストボア		
呼径 ＼ 製品番号	BS-10FCT	BS-10FCTB	BS-10FCTR	BS-10STBF	BS-10UT	BS-10UTB	BS-10UTBM	BS-10UTR	BS-150UTB	フルボア	レデューストボア
3/8B 10A	63,500				69,300					BS-0	
1/2 15	64,000	67,400		72,500	70,400	80,900	91,200		82,100		
3/4 20	66,600	69,000		76,400	73,700	84,700	96,700		86,100		
1 25	68,500	73,900		80,300	79,200	96,700	114,000		98,600		
1 1/4 32	85,700	92,900		107,000	103,000	120,000	141,000			BS-1	
1 1/2 40	91,900	99,600		111,000	116,000	126,000	148,000		129,000		
2 50	122,000	131,000		145,000	152,000	166,000	194,000	◎	169,000	BS-2	BS-1
2 1/2 65	158,000	162,000		172,000	193,000	205,000	248,000	◎	211,000		BS-2
3 80	236,000	242,000		255,000	288,000	289,000	341,000	◎	297,000	BS-3	
4 100		279,000		296,000		351,000	422,000	◎	362,000		BS-3
5 125		505,000	◎	564,000		719,000	885,000	480,000	757,000	BS-4	
6 150		589,000	◎	646,000		820,000	1,029,000	751,000	874,000		BS-4
8 200		1,033,000	◎	1,141,000		1,390,000	1,737,000	956,000	1,478,000	BS-5	
10 250		1,542,000	◎			3,292,000	4,032,000	1,545,000	3,475,000	※2	BS-5
12 300								◎			BS-6

「◎」印記載の製品につきましては別途お見積りいたします。

※2：BS-10FCTB・BS-10STBF は BS-5、BS-UTB は BS-6 となります。

外観形状	EXH(ケルモ)電動ボールバルブ			
種　別	鋳鉄			ダクタイル
型　式	フルボア		レデューストボア	フルボア
ボディ/ボール	FC200/SCS13A/SUS304/SUS304TP			FCD-S/SCS13A/SUS304/SUS304TP
呼径 ＼ 製品番号	EXH 100/200 -10FCT	EXH 100/200 -10FCTB	EXH 100/200 -10FCTR	EXH 100/200 -10STBF
3/8 B　10 A	61,700			
1/2　15	62,200	65,600		70,700
3/4　20	64,800	67,200		74,600
1　25	66,700	72,100		78,500
1 1/4　32	113,000	120,000		133,000
1 1/2　40	119,000	126,000		138,000
2　50	124,000	133,000		147,000
2 1/2　65	180,000	184,000		195,000
3　80	196,000	202,000		215,000
4　100		240,000		257,000
5　125		438,000	◎	500,000
6　150		521,000	◎	578,000
8　200		767,000	◎	875,000
10　250		1,509,000	◎	

（単位：円）

外観形状	EXH(ケルモ)電動ボールバルブ			
本　体	ステンレス			
型　式	フルボア			
ボディ/ボール	SCS13A/SUS304･SCS13A	SCS14A/SUS316･SCS14A	SCS13A/SUS304･SCS13A	SCS14A/SUS316･SCS14A
呼径 ＼ 製品番号	EXH 100/200 -10UT	EXH 100/200 -10UTM	EXH 100/200 -10UTB	EXH 100/200 -10UTBM
3/8 B　10 A	68,300	73,800		
1/2　15	69,400	74,900	79,100	89,400
3/4　20	71,700	79,300	82,900	94,900
1　25	78,200	87,000	94,900	112,000
1 1/4　32	129,000	143,000	147,000	168,000
1 1/2　40	142,000	159,000	152,000	174,000
2　50	154,000	177,000	168,000	196,000
2 1/2　65	216,000	253,000	228,000	271,000
3　80	248,000	297,000	249,000	301,000
4　100			312,000	383,000
5　125			652,000	818,000
6　150			752,000	961,000
8　200			1,124,000	1,471,000
10　250			2,385,000	3,125,000

「◎」印記載の製品につきましては別途お見積りいたします。

（単位：円）

C 型アクチェータ (複作動) 付ボールバルブ

外観形状					
本　体	青銅製			ステンレス鋼製(SCS14)	
型　式	10K			10K	
シート	PTFE			PTFE	充填PTFE
管接続	ねじ込			ねじ込	
特　徴	コンパクト	ロングネック	横形3方	コンパクト	グランド構造
呼径 ＼ 製品番号	C - TE	C - TLE	C - TNE	C - UTE	C - UTGE
1/4 B　8			21,100	19,400	36,300
3/8　10	18,000		21,700	19,700	36,900
1/2　15	18,000	19,600	24,400	20,200	38,100
3/4　20	19,100	20,700	25,200	21,100	41,100
1　25	20,600	22,700	27,600	23,400	45,300
1 1/4　32	25,100	31,200	34,200	31,200	
1 1/2　40	32,400	37,000	43,000	37,400	
2　50	38,300	43,700	50,700	42,900	

EAシリーズ小型ケルモ電動ボールバルブ

外観形状						
本　体	青銅製				ステンレス鋼製(SCS14)	
型　式	10K				10K	
電　源	AC100V/AC200V				AC100V/AC200V	
シート	PTFE				PTFE	強化PTFE
管接続	ねじ込				ねじ込	
特　徴	コンパクト	ロングネック	横形3方	竖形3方	コンパクト	グランド構造
呼径 ＼ 製品番号	EA 100/200 -TE	EA 100/200 - TLE	EA 100/200 - TNE	EAH 100/200 -TNVE	EA 100/200 - UTE	EA 100/200 - UTGE
1/4 B　8			21,600		21,800	41,700
3/8　10	20,100		21,900		22,300	42,300
1/2　15	20,600	21,700	23,800	26,200	23,600	43,500
3/4　20	21,900	23,200	25,400	29,300	24,700	46,400
1　25	29,300	39,600	35,200	38,700	35,100	50,600
1 1/4　32	43,100	50,500	47,000	52,400	60,400	
1 1/2　40	55,200	57,500	60,800		63,600	
2　50	62,600	66,000	67,300		72,900	

注)端子箱付(EAB、EAHB)は上記価格に￥3,600を加算してください。　　(単位：円)
「◎」印記載の製品につきましては別途お見積りいたします。

マジックジョイント

【新定価 2021年4月～】

KITZ 株式会社キッツ

外観形状	マジックジョイント

製品記号	主配管の呼径		分岐管の呼径		標準価格	消防評定品 標準価格
	B	A	B	A		
TP1/2	1/2	15(13)	1/2	15(13)	19,600	
TP3/4	3/4	20	1/2	15(13)	20,300	
TP1	1	25	3/4	20	24,200	
TP11/4	11/4	32(30)	1	25	38,500	40,100
TP(2)11/2	11/2	40	1	25	43,500	45,100
TP11/2	11/2	40	11/4	32(30)	53,600	55,200
TP2	2	50	11/4	32(30)	55,700	57,600
TP21/2	21/2	65	11/4	32(30)	67,800	69,700
TP(1)21/2	21/2	65	2	50	92,300	94,200
TP3	3	80(75)	11/4	32(30)	104,000	106,000
TP(2)3	3	80(75)	2	50	116,000	118,000

呼び径の( )寸法は、日本水道協会規格表示の呼び径です。 ※ガスケットはノンアスベスト製です。 （単位：円）
蒸気配管用については別途指示ください。

マジックジョイントの特長

■パイプにセットし、ハンマーで叩くだけの簡単施工を実現

KITZマジックジョイントは、パイプに新たな分岐管を設ける場合に威力を発揮する新工法の継手です。作業は、KITZマジックジョイントを「パイプにセットしハンマーで一叩きするだけの簡単施工」、「配管ラインの流体を止める必要がない」、また、パイプを切断したりねじを切ったり、溶接したりする手間がなくなります。
これにより、従来工法に比べ「作業時間は約20分の1」、「費用も約2分の1」と驚異的な時間の短縮と大幅なコストダウンを実現。合理化・省力化時代の配管作業ニーズにアイデアでお応えする頼もしい継手です。



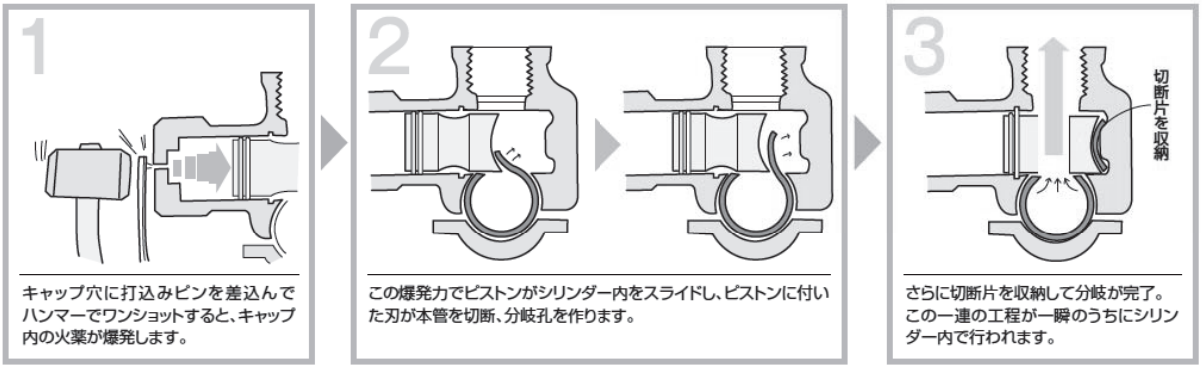

キャップ穴に打込みピンを差込んでハンマーでワンショットすると、キャップ内の火薬が爆発します。

この爆発力でピストンがシリンダー内をスライドし、ピストンに付いた刃が本管を切断、分岐孔を作ります。

さらに切断片を収納して分岐が完了。この一連の工程が一瞬のうちにシリンダー内で行われます。

日本で最初にISO 9001認証取得
KITZ
株式会社キッツ

そこにバルブ、そこにキッツ。

普段はあまり見かけませんが、
キッツのバルブは、
暮らし・環境・エネルギー… あらゆるシーンで、
ゆたかな社会を支えています。

キッツは、世界有数のバルブメーカーとして、
生活に不可欠な水や空気のライフライン、
また、石油・化学のプロセスラインなど、
幅広いフィールドに商品を提供しています。
これからも様々なニーズに応え、
見えない場所から、ゆたかな社会を支えていきます。

本　社／千葉市美浜区中瀬1-10-1（幕張新都心）
工　場／長坂・伊那
営業網／札幌・仙台・さいたま・千葉・横浜・新潟・茅野・富山・静岡・名古屋・大阪・岡山・広島・福岡

http://www.kitz.co.jp/

青銅バルブ（一般弁・ボールバルブ）

【新定価 2022年4月～】

RED-WHITE TOYO 東洋バルヴ

青銅バルブ ― JIS規格品・一般汎用品

外観形状	JIS B 2011		JIS B 2011						
品種	ゲート								
型式	JIS				TOYO				
	ねじ込		ソルダー		ねじ込			ソルダー	10Kフランジ
呼び圧力	5K	10K	5K	10K	125		150	125	150
呼径 ＼ 製品記号	J5 BSR	J10 BSR	J5 BSR-SE-N	J10 BSR-SE-N	125E BS-N	125S BS-N	150 BS-N	125E BS-SE-N	150 BSF-N
1/4 B 8 A					3,600				
3/8 10					3,600	4,240	7,960	4,120	
1/2 15	5,440	7,630	6,560	8,880	3,740	5,230	7,960	4,270	28,900
3/4 20	7,300	10,700	8,470	12,700	4,690	6,350	10,700	5,240	31,800
1 25	9,900	15,200	11,700	19,100	6,400	8,550	15,700	7,360	47,100
1 1/4 32	16,800	23,000	19,600	29,300	8,910	13,900	24,000	9,950	61,500
1 1/2 40	22,600	32,100	25,800	40,500	11,200	18,900	31,700	12,800	72,600
2 50	32,500	45,300	40,300	57,200	17,000	27,300	48,300	19,600	103,000
2 1/2 65	71,000	90,200			35,100		80,300	39,500	178,000
3 80	106,000	146,000			48,000		124,000	54,800	236,000
4 100					107,000			126,000	470,000
5 125									
6 150									

（単位：円）

外観形状						アングル形		
品種	グローブ					アングルバルブ	チャッキバルブ	
型式	JIS		TOYO				JIS	TOYO
	ねじ込		ねじ込			ねじ込	ねじ込	
呼び圧力	5K	10K	100	125	150	10Kフランジ 150	150	10K	125
呼径 ＼ 製品記号	J5 BG	J10 BG	100N BG-N	125C BG-N	150E BG-N	150E BGF-N	150E BL-N	J10 BNS	125H BNS-N
1/4 B 8 A		5,720	2,890	3,080	3,590		4,000		5,090
3/8 10		6,130	3,010	3,080	3,710		4,200	6,200	5,160
1/2 15	5,720	6,870	3,110	4,220	4,700	27,700	5,200	6,560	5,520
3/4 20	7,480	9,280	3,600	5,720	6,970	31,800	7,620	8,270	7,460
1 25	10,600	12,600	5,160	8,340	10,400	46,900	12,000	12,000	10,500
1 1/4 32	20,000	24,600	7,990	13,000	16,700	59,100	18,600	21,200	15,200
1 1/2 40	22,900	26,600	11,700	17,300	21,800	71,700	24,000	25,300	20,100
2 50	37,300	43,100	16,800	28,900	36,800	105,000	40,400	40,900	30,800
2 1/2 65	78,300	98,700	40,600	46,900	57,200	160,000	74,100		52,400
3 80	112,000	146,000	54,300	65,700	78,900	201,000	113,000		71,400
4 100						420,000			
5 125									
6 150									

（単位：円）

青銅ボールバルブ

外観形状		Lポート		※			Tハンドル			
型式		ねじ込								
		3方口	スプリット	フルボア	蝶ハンドル	フルボア・ロングネック		ロングネック		
呼び圧力		400			10K			400		
本体材質		黄銅	青銅							
呼径 ＼ 製品記号		RB-3N	BV	BOV	BOV-T	BOX-N	BOX-N-T	BX-N	BX-N-T	BX-SE-N
1/4 B	8 A	6,240								
3/8	10	6,570	11,500	8,720	8,720					
1/2	15	7,440	11,800	8,720	8,720	10,800	10,800	8,670	8,670	8,790
3/4	20	8,250	15,700	10,900	10,900	13,700	13,700	11,200	11,200	11,800
1	25	11,500	21,600	15,200	15,200	19,300	19,300	15,600	15,600	17,000
1 1/4	32	17,300	33,000	22,800	22,800	29,600	29,600	22,900	22,900	24,700
1 1/2	40	21,800	45,500	28,800	28,800	39,600	39,600	30,100	30,100	33,000
2	50	33,200	77,400	46,500	46,500	55,900	55,900	43,600	43,600	48,300
2 1/2	65									
3	80									

※印の製品はご要求に応じ、メモリーストップ板を別売いたします。　（単位：円）
BXシリーズはTハンドル付製品もあります。
青銅製ボールバルブは国土交通省「公共建築工事標準仕様書機械設備工事編」に規定する一般弁のボール弁に適合します。RPは蝶ハンドル付製品もあります。BOXシリーズは、国土交通省監理指針適合品です。

青銅バルブ ― 一般汎用品

外観形状					
品種		ウイングチェッキ	Y形ストレーナ		ボールフート
型式			TOYO		TOYO
		10Kウェハー	ねじ込	ソルダー	ねじ込
呼び圧力		10K	150	150	10K
本体材質		青銅			
呼径 ＼ 製品記号		10 BNW	150 BT-N	150 BT-SE-N	10 BO
1/4 B	8 A				
3/8	10				
1/2	15		5,010	5,880	
3/4	20		6,400	7,480	
1	25		9,990	12,600	
1 1/4	32		14,600	18,200	
1 1/2	40	76,100	18,200	22,800	126,000
2	50	78,900	30,300	37,800	138,000
2 1/2	65	102,000	74,800		
3	80	118,000	99,000		
4	100	157,000			
5	125	204,000			
6	150	277,000			
8	200	412,000			
10	250	613,000			
12	300	896,000			

呼び径65A以上の赤水対策品をご用命の場合は　（単位：円）
ナイロンライニングボールフートをご使用ください。

青銅バルブ（Bボール）

外観形状				
品種		青銅ボール（樹脂製ハンドル付）		
型式		テーパおねじ ×テーパおねじ	テーパおねじ ×平行おねじ	テーパおねじ ×テーパめねじ
呼び圧力		10K		
呼径 ＼ 製品記号		B11	B21	B31
1/2 B	15 A	5,230	5,230	5,230
3/4	20	5,790	5,790	5,790
1	25			

外観形状				
品種		青銅ボール（樹脂製ハンドル付）		
型式		テーパめねじ ×テーパめねじ	テーパめねじ ×平行おねじ	テーパめねじ ×ニップル付
呼び圧力		10K		
呼径 ＼ 製品記号		B41	B51	B61
1/2 B	15 A	5,230	5,230	8,960
3/4	20	5,790	5,790	10,000
1	25	7,830	7,830	13,200

Bボールは国土交通省「公共建築工事標準仕様書機械設備工事編」に規定するファンコイルユニット用ボール弁に適合します。　（単位：円）
めっき付製品も製作いたします。
呼径15Aおよび20Aはショートハンドル付製品も製作いたします。

628

改定2022.4

黄銅バルブ（一般弁・ボールバルブ）

【新定価 2022年4月～】

RED-WHITE TOYO 東洋バルヴ

黄銅ボールバルブ・ゲートバルブ

外観形状	※	蝶ハンドル※		※		蝶ハンドル	
型式	ねじ込						
	2ピース				1ピース		ゲートバルブ
	フルボア		スタンダードボア	フルボア	レデューストボア		
呼び圧力	600		10K	600	600		125
	黄銅						
呼径 ＼ 製品番号	600RB-N（8～50A） 400RB-N（65～80A）	600RB-N-T	RB-S	600RC-N	RZ-N	RZ-N-T	RH-N
1/4B 8A	5,520	5,520	3,610	3,270	2,910	2,910	
3/8 10	5,600	5,600	3,990	3,430	3,460	3,460	3,450
1/2 15	6,130	6,130	4,280	3,620	3,880	3,880	3,490
3/4 20	6,900	6,900	4,970	4,400	4,930	4,930	4,200
1 25	9,560	9,560	6,690	6,000	6,930		5,790
1 1/4 32	14,200	14,200	10,300	9,270	11,000		8,130
1 1/2 40	17,800	17,800	13,100	12,500	13,100		10,200
2 50	26,600	26,600	18,500	16,800	19,600		15,300
2 1/2 65	60,500			56,900			32,400
3 80	98,600			97,400			44,700

★印はスタンダードボア（呼び径の一段落ち）です。

※印の製品はご要求に応じ、メモリーストップ板を50Aまで別売りいたします。

ガスについては、毒性ガスおよび可燃性ガスは除く

626

改定2022.4

日水協認証マーク付ボールバルブ

【新定価 2022年4月～】

RED-WHITE TOYO 東洋バルヴ

外観形状			
品種	逆止め機構付きボールバルブ（給湯器用）		
接続端 入口側	テーパーめねじ	テーパーおねじ	テーパーめねじ
接続端 出口側	平行おねじ	平行おねじ	テーパーめねじ
ボディ材料	C3771BE（ニッケルークロムメッキ）		
呼び圧力	10K		
呼径 ＼ 製品番号	R71PN	R81PN	R77PN
1/2B 15A	3,630	3,630	3,630
3/4B 20A	4,060	4,060	4,060

（単位：円）

日水協型式登録品です。（日水協認証マーク付）

671 青銅バルブ（無鉛くん）

改定2022.4

【新定価 2022年4月～】

RED-WHITE TOYO 東洋バルヴ

外観形状								標準スクリーン 40メッシュ
品種	ゲート			グローブ		スイングチェッキ		Y型ストレーナ
型式	ねじ込							
呼び圧力	5K	10K	125型	10K	125型	10K	125型	150型
製品番号 / 呼径	LJ5 BSR	LJ10 BSR	M125E BS-N	LJ10 BG	L125C BD-N	LJ10 BNS	M125H BNS-N	L150 BT-N
1/2B 15A	6,840	9,530	4,620	8,640	7,800	8,220	6,490	7,690
3/4 20	9,080	13,600	5,720	11,700	11,000	10,400	9,150	9,770
1 25	12,600	19,100	7,990	16,200	14,600	15,200	12,500	14,300
1 1/4 32	21,300	29,100	11,000	30,500	22,300	26,200	18,100	20,300
1 1/2 40	27,900	40,300	13,900	33,500	30,500	32,100	23,900	24,700
2 50	40,900	56,800	21,200	53,600	47,000	51,300	36,900	39,300

製品記号の先頭に表示されているLは「鉛フリー材料製品」　Mは「鉛除去表面処理製品」の型番です。
◇印は日水協型式登録品です

外観形状					
品種	ゲート			チェッキ	ボール
型式	ソルダー				
呼び圧力	5K	10K	125型		400型
				スイング	ロングネック
製品番号 / 呼径	LJ5 BSR-SE-N	LJ10 BSR-SE-N	M125E BS-SE-N	M125H BNS-SE-N	LBX-SE-N
1/2B 15A	7,960	11,300	4,870	7,330	10,700
3/4 20	10,600	16,100	6,140	10,100	14,200
1 25	14,600	23,700	8,710	13,900	20,400
1 1/4 32	24,600	36,800	12,500	20,400	29,700
1 1/2 40	32,200	50,400	15,300	26,400	39,600
2 50	50,100	71,900	23,700	40,500	58,000

製品記号の先頭に表示されているLは「鉛フリー材料製品」
Mは「鉛除去表面処理製品」の型番です。

686 青銅ソケット形バルブ（えん結び）【新定価 2022年4月～】

改定2022.4

外観形状			
品種	ゲート	ボール	
呼び圧力	10K	10K	10K
製品番号 / 呼径	LE-BSC	LBOXC	LBOXC-T
1/2B 13A	11.200		
3/4 20	14,100	12,900	12,900
1 25	20,300		

バルブ類

青銅ボールバルブ(鉛フリー銅合金バルブ)

外観形状				◇		◇
品種		ボール				
型式		スタンダードボア		フルボア		
		ロングネック				ロングネック
呼び圧力		400型	400型Tハンドル	10K	10K Tハンドル	10K
呼径 ＼ 製品記号		LBX-N	LBX-N-T	LBOV	LBOV-T	LBOX-N
1/2 B	15 A	10,800	10,800	10,300	10,300	12,600
3/4	20	13,900	13,900	12,800	12,800	16,400
1	25	19,300	19,300	17,800	17,800	24,000
1 1/4	32	28,600	28,600	26,400	26,400	33,400
1 1/2	40	37,800	37,800	33,900	33,900	47,100
2	50	54,100	54,100	54,800	54,800	66,400

◇印は日水協型式登録品です。(日水協認証マーク付)

外観形状			
品種		樹脂製ハンドル付ボール(Bボール)	
型式		テーパーめねじ X テーパーめねじ	テーパーめねじ X 平行おねじ
呼び圧力		10K	
呼径 ＼ 製品記号		LB-41	LB-51
1/2 B	15 A	5,720	5,720
3/4	20	6,570	6,570
1	25	8,720	8,720

Bボールは国土交通省「機械設備工事共通仕様書」に規定するファンコイル用ボール弁に適合します。
◇印は日水協型式登録品です。(日水協認証マーク付)

ステンレス鋼バルブ(継手付)

【新定価 2021年4月～】

RED-WHITE TOYO 東洋バルヴ

261

改定2021.4

外観形状			
品種		ゲート	ボール
型式		そろばん継手付	
呼び圧力		10K	20K
呼径 ＼ 製品記号		US-AJ(FP)	20UX-AJ(FP)
13SU		17,400	14,700
20		18,500	16,500
25		20,800	19,300
30		25,100	22,700
40		35,700	28,200
50		42,300	38,200

762

改定2021.4

外観形状	
品種	ゲート
型式	KKベスト継手付
呼び圧力	10K
呼径 ＼ 製品記号	US-KKJ
13SU	17,400
20	18,500
25	20,800
30	25,100
40	35,700
50	42,300

外観形状	
品種	ボール
型式	KKベスト継手付
呼び圧力	10K
呼径 ＼ 製品記号	UXB-KKJ
13SU	14,700
20	16,500
25	19,300
30	22,700
40	28,200
50	38,200

619	コアタイトバルブ（無鉛くん）	RED-WHITE TOYO 東洋バルヴ
改定2022.4	【新定価 2022年4月～】	

青銅コアタイトバルブ(鉛フリー銅合金製コアバルブ)

		給水用					給湯用				
外観形状		◇☆		◇	◇☆	◇					
品種		ゲート		チェッキ	ボール	Y形ストレーナ	ゲート		チェッキ	ボール	Y形ストレーナ
型式		ねじ込									
呼び圧力		5K	10K				5K	10K			
				スイング	ロングネック	スクリーン304			スイング	ロングネック	スクリーン304
呼径 ＼ 製品番号		LJ5 BSR-SK	LJ10 BSR-SK	LJ10 BNS-SK-N	LBX-SK-N	LBT-SK-N	LJ5 BSR-HN	LJ10 BSR-HN	LJ10 BNS-HN	LBX-HN	LBT-HN
1/2 B	15 A	7,390	10,300	8,800	11,700	8,230	7,390	10,300	8,800	11,700	8,230
3/4	20	9,840	14,600	11,200	15,200	10,700	9,840	14,600	11,200	15,200	10,700
1	25	13,600	20,400	16,400	21,200	16,400	13,600	20,400	16,400	21,200	16,400
1 1/4	32	22,900	31,400	28,400	31,100	23,600	22,900	31,400	28,400	31,100	23,600
1 1/2	40	30,300	43,100	34,600	41,100	28,200	30,300	43,100	34,600	41,100	28,200
2	50	46,000	62,000	55,600	59,200	45,300	46,000	62,000	55,600	59,200	45,300

給水用は水道用ポリエチレン粉体ライニング鋼管、及び水道用硬質塩化ビニルライニング鋼管の両方に使用可能。　（単位：円）
(社)日本バルブ工業会規格JV5-1適合品です。
給湯用は給湯用塩化ビニルライニング鋼管用。(社)日本バルブ工業会規格JV5-2適合品です。
国土交通省「公共建築工事標準仕様書 機械設備工事編」適合品です。
◇印は日水協型式登録品です。
☆印は日水協認証マーク付です。

【新定価 2022年4月～】

627	日水協認証マーク付
改定2022.4	コアタイトバルブ(無鉛くん)

青銅コアタイトバルブ(鉛フリー銅合金製コアバルブ)

		埋設用
外観形状		◇☆ ステム非上昇式
品種		ゲート
型式		ねじ込
呼び圧力		10K
呼径 ＼ 製品番号		LJ10N BS-OR-SK-N
1/2 B	15 A	10,400
3/4	20	14,200
1	25	20,000
1 1/4	32	32,600
1 1/2	40	41,200
2	50	63,800

国土交通省「公共建築工事標準仕様書 機械設備工事編」適合品です。
◇印は日水協型式登録品です。
☆印は日水協認証マーク付です。

【新定価 2022年4月～】

626	日水協認証マーク付
改定2022.4	青銅バルブ(無鉛くん)

青銅バルブ(鉛フリー銅合金製バルブ)

		埋設用	
外観形状		◇☆ ステム上昇式	◇☆ ステム非上昇式
品種		ゲート	
型式		ねじ込	
呼び圧力		10K	
呼径 ＼ 製品番号		LJ10 BSR-OR	LJ10N BS-OR
1/2 B	15 A	11,000	8,910
3/4	20	15,700	12,100
1	25	22,300	16,800
1 1/4	32	34,100	28,600
1 1/2	40	46,200	35,100
2	50	64,600	54,800

（単位：円）

バルブ類

鋳鉄バルブ

【新定価 2021年4月～】

RED-WHITE TOYO 東洋バルヴ

鋳鉄バルブーJIS規格品・一般汎用品

外観形状	JIS B 2031	JIS B 2031 △	JIS B 2031			
品種	ゲート			Y型ストレーナ	ボールフート	ウイングチェッキ
型式	JIS			TOYO		
	外ねじ		内ねじ			
呼び圧力	5K	10K				

呼径		J5 FSRF	J10 FSRF	トリムCR13 J10 FSRF-S	トリム304 J10 FSRF-U	J10 FSF	スクリーン304 10 FTF-N	10 FOF	10 FNW
$1^1/_2$ B	40 A		36,300	41,200	46,200	38,000			39,600
2	50	33,300	39,600	45,300	50,000	41,400	25,000		40,200
$2^1/_2$	65	40,300	45,900	52,100	58,100	48,100	34,600	116,000	44,300
3	80	46,600	57,200	65,100	72,600	60,000	41,700	145,000	51,300
4	100	64,700	81,800	92,300	104,000	85,200	58,500	235,000	65,200
5	125	96,500	116,000	132,000	149,000	121,000	88,300	284,000	85,200
6	150	127,000	154,000	176,000	197,000	163,000	125,000	372,000	114,000
8	200	212,000	252,000	286,000	321,000	264,000	185,000	1,104,000	170,000
10	250	346,000	394,000	447,000	499,000	412,000	317,000		291,000
12	300		527,000	601,000	670,000	550,000	528,000		414,000
14	350		907,000	1,029,000	1,120,000		755,000		722,000
16	400								1,133,000

※印は東洋標準品（JIS規格外）です。　（単位：円）

外観形状	JIS B 2031 △	JIS B 2031		※
品種	グローブ	チェッキ		
型式	JIS			
		スイング		
呼び圧力	10K			

呼径		J10 FGF	トリムCR13 J10 FGF-S	トリム304 J10 FGF-U	J10 FNSF	トリムCR13 J10 FNSF-S	トリム304 J10 FNSF-U	ラバーシート J10 FDNSF	カウンタウェイト付 J10 FNSF-U W/CW
$1^1/_2$ B	40 A	40,200	44,300	49,300	32,900	37,200	41,700		
2	50	45,800	50,900	56,400	35,100	39,900	44,400	54,800	102,000
$2^1/_2$	65	54,100	59,800	66,500	44,700	51,100	56,500	63,700	114,000
3	80	69,800	76,700	86,200	53,500	61,100	68,200	75,100	154,000
4	100	96,800	108,000	120,000	78,400	89,000	99,700	98,500	203,000
5	125	149,000	164,000	184,000	125,000	142,000	160,000		305,000
6	150	194,000	215,000	242,000	162,000	182,000	204,000	178,000	469,000
8	200	363,000	421,000	468,000	283,000	322,000	360,000		605,000
10	250		745,000		443,000	502,000	564,000		
12	300		1,053,000			1,008,000	1,133,000		
14	350					1,302,000	1,457,000		

※印は東洋標準品（JIS規格外）です。　△印はﾄﾘﾑ316の製品も製作いたします。　（単位：円）

本表以外の大口径弁、電動および空圧アクチュエータ付特殊仕様弁などは別途お見積りいたします。

鋳鉄ナイロンライニングバルブ

【新定価 2022年4月～】

RED-WHITE TOYO 東洋バルヴ

鋳鉄ナイロンライニング-東洋赤水対策シリーズ

外観形状	JIS B 2031		JIS B 2031	JIS B 2031	Y形ストレーナ	ボールフート
品種	ゲート		グローブ	チェッキ		
	JIS				TOYO	
	外ねじ			スイング		
呼び圧力	5K	10K				
	日水協型式登録品					
製品番号 / 呼径	J5 FSRF-CN	J10 FSRF-CN	J10 FGF-CN	J10 FNSF-CN	スクリーン304 10 FTF-N-CN	10 FOF-CN
2B 50A		91,700				
2 1/2 65	89,100	94,100	103,000	84,600	76,800	142,000
3 80	102,000	108,000	127,000	94,000	89,000	176,000
4 100	148,000	167,000	176,000	136,000	117,000	274,000
5 125	208,000	235,000	271,000	217,000	176,000	372,000
6 150	264,000	278,000	343,000	295,000	214,000	499,000
8 200	393,000	422,000	547,000	450,000	317,000	1,406,000
10 250	657,000	712,000			587,000	
12 300		1,005,000			822,000	

※は日水協認証登録品ではありません。

（単位：円）

電動ボール弁

【新定価 2022年4月～】

RED-WHITE TOYO 東洋バルヴ

電動ねじ込ボールバルブ

外観形状						
品種	電動自動ボールバルブ		電動自動ボールバルブ		電動自動ボールバルブ	
型式	スタンダードボア		スタンダードボア・ロングネック		レデュースドボア	
	（青　銅）		（青　銅）		（ステンレスSCS14）	
電源	AC100V ／ AC200V（単相）		AC100V ／ AC200V（単相）		AC100V ／ AC200V（単相）	
		（リレー内蔵）		（リレー内蔵）		（リレー内蔵）
製品番号 / 呼径	B2-MA(N) B2-MAH(N)	B2-MAR(N) B2-MARH(N)	B2X-MA(N) B2X-MAH(N)	B2X-MAR(N) B2X-MARH(N)	U1-MA U1-MAH	U1-MAR U1-MARH
1/4B 8A					20,800	21,900
3/8B 10A	19,800	20,700			20,800	21,900
1/2 15	19,900	20,800	21,700	22,600	21,100	22,000
3/4 20	21,600	22,600	23,900	24,600	22,400	22,800
1 25	29,200	32,500	36,400	40,000	31,900	33,000
1 1/4 32	39,500	42,100	46,100	49,200	54,300	58,000
1 1/2 40	50,700	55,000	52,800	56,000	58,400	61,200
2 50	58,200	61,600	59,600	63,300	66,200	69,500
2 1/2 65						

水・油・空気…1.0MPa〈流体温度範囲：0℃～80℃〉〈管内平均流速：3m／sec以下（非圧縮性流体）〉〈環境温度範囲：－10～50℃〉

（単位：円）

●オプション：端子箱。
●リレーを内蔵していないアクチュエータで並列運転をする場合は、アクチュエータ毎に切替スイッチまたは、リレーを設けてください。
●ニップルジョイント（JIS管用テーパーおねじ）も製作いたします。
●仕様詳細は、カタログ「電動バルブ」をご参照ください。

消防認定バルブ

【新定価 2022年4月～】

RED-WHITE TOYO 東洋バルヴ

653 アルミバタ弁 改定2021.8

761 ダクバタ弁 改定2021.8

外観形状	JIS B 2032 適合品		JIS B 2032 適合品			
品種	バタフライ					
分類	アルミニウム合金		ダクタイル			
型式	レバー式	ギア式	レバー式	ギア式		
ボディ材料	ADC12		FCD450			
ジスク材料	SCS14A		SCS13A			
シート材料	EPDM		EPDM			EPDM
呼び圧力	10K		10K		16K	20K
呼径 ＼ 製品番号	(F)10 ALM-N-LUE	(F)10 ALM-N-GUE	(F)10 L1-N-UE	(F)10 L2-N-UE	(F)16 L2-N-UE	(F)20 L2-N-UE
2[B] 50[A]	18,900	23,300	26,800	43,800	77,100	105,000
2 1/2 65	20,600	24,200	29,100	45,900	80,800	112,000
3 80	23,100	28,300	33,000	50,500	84,400	118,000
4 100	28,900	36,400	42,600	57,700	91,900	120,000
5 125	40,000	51,000	56,200	72,200	105,000	142,000
6 150	48,400	55,000	64,500	80,900	118,000	160,000
8 200		91,700		119,000	202,000	264,000
10 250				179,000		
12 300				228,000		

（単位：円）

760 鋳鉄弁 改定2021.4

外観形状	
品種	ウイングチャッキ
型式	バイパスバルブ付
分類	鋳鉄
ボディ材料	FC250
ジスク材料	CAC406(BC6)
シート材料	NBR
呼び圧力	10K
呼径 ＼ 製品番号	(F)10-FNW
2[B] 50[A]	41,800
2 1/2 65	45,900
3 80	52,900
4 100	67,200
5 125	87,200
6 150	116,000
8 200	173,000
10 250	
12 300	

654 ダクタイル弁 改定2021.4

外観形状				
品種	ゲート		チェッキ	
型式			スイング	リフト
	ねじ込	16Kフランジ	16Kフランジ	ねじ込
呼び圧力	16K			16K
呼径 ＼ 製品番号	(F)16-DSR-N	(F)16-DSRF-N(BB)	(F)16-DNSF-N	(F)16-DN-N
1/2 15	20,100			11,500
3/4 20	23,400			13,600
1 25	26,800			16,800
1 1/4 32	33,700			21,200
1 1/2 40	41,200			28,300
2 50	53,100	93,800	121,000	36,900
2 1/2 65		114,000	139,000	
3 80		149,000	176,000	
4 100		184,000	196,000	
5 125		293,000	263,000	
6 150		359,000	315,000	
8 200		535,000	452,000	

655 ボール弁 改定2022.4

外観形状	フルボア
品種	ボール弁
型式	レバー式
分類	黄銅
ボディ材料	C3771BE
ジスク材料	C3771BE
シート材料	PTFE
呼び圧力	600
呼径 ＼ 製品番号	(F)RC-N
1/2[B] 15[A]	5,220
3/4 20	6,000
1 25	7,600
1 1/4 32	11,000
1 1/2 40	14,400
2 50	18,700
2 1/2 65	58,800
3 80	99,400

外観形状	
品種	ウイングチャッキ
型式	バイパスバルブ付
分類	ダクタイル
ボディ材料	FCD-S
ジスク材料	CAC406(BC6)
シート材料	NBR
呼び圧力	20K
呼径 ＼ 製品番号	(F)20-DNW
2[B] 50[A]	53,300
2 1/2 65	56,500
3 80	70,300
4 100	85,000
5 125	128,000
6 150	167,000
8 200	248,000
10 250	
12 300	

10FNW・20DNWは配管用ボルト・ナット付です。

（単位：円）

バタフライバルブ

【新定価 2021年8月～】

RED-WHITE TOYO 東洋バルヴ

623 アルミバタ弁 改定2021.8

656 耐塩素用 アルミバタ便 改定2021.8

757 FCDナイロン ライニング 改定2021.8

外観形状	JIS B 2032適合品		JIS B 2032適合品		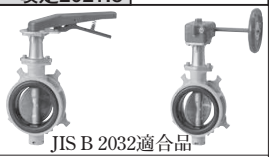 JIS B 2032適合品		JIS B 2032適合品	
分類	アルミニウム合金 結露防止対策品		アルミニウム合金 ＝給湯用＝		アルミニウム合金 ＝給水用＝		ナイロンライニング	
型式	レバー式	ギア式	レバー式	ギア式	レバー式	ギア式	ギア式	
ボディ材料	ADC12		ADC12		ADC12		FCD450＋ナイロンライニング	
ジスク材料	SCS13A		SCS13A		SCS13A		ナイロンライニング	SCS13A
シート材料	EPDM		FKM		耐塩素EPDM		NBR	
呼び圧力	10K							
製品記号 / 呼径	10ALM-N-LUE	10ALM-N-GUE	10ALM-N-LUF	10ALM-N-GUF	10ALM-N-LUCE	10ALM-N-GUCE	10 L2-N-CN	10 L2-N-U-CN
40	17,300	21,700	45,500	48,100	20,000	25,000		
50	17,300	21,700	45,500	48,100	20,000	25,000	49,800	47,800
65	19,000	22,600	48,100	52,800	21,800	26,000	52,800	50,400
80	21,500	26,700	56,400	61,100	24,700	30,600	61,000	58,200
100	26,900	34,400	70,700	77,000	31,000	39,500	75,300	71,700
125	38,000	49,000	116,000	127,000	43,700	56,400	105,000	99,500
150	46,400	53,000	128,000	146,000	53,300	60,900	126,000	118,000
200		88,700		200,000		102,000	158,000	148,000
250		174,000					236,000	220,000
300		224,000					284,000	264,000

JIS5K/10Kフランジ共用型です。

10ALM-N-GE、10L2は国土交通省「機械設備工業仕様書」に規定するバタフライ弁に適合します。

（単位：円）

757 ダクバタ弁 改定2021.8

758 ステンレスバタ弁 改定2021.8

外観形状			JIS B 2032適合品		JIS B 2032適合品			
分類	ダクタイル							ステンレス・ハイフロー
型式	レバー式		ギア式					
ボディ材料	FCD450							SCS13A
ジスク材料	SCS13A							
シート材料	NBR	EPDM	NBR	EPDM	NBR	EPDM	EPDM	カーボンファイバー入りPTFE
呼び圧力	10K				16K		20K	
製品記号 / 呼径	10 L1-N-U	10 L1-N-UE	10 L2-N-U	10 L2-N-UE	16 L2-N-U	16 L2-N-UE	20 L2-N-UE	20LURT-G
50	23,300	25,200	40,100	42,200	73,500	75,500	103,000	121,000
65	25,000	27,500	42,000	44,300	76,600	79,200	109,000	131,000
80	29,000	31,400	46,200	48,900	80,500	82,800	116,000	151,000
100	37,200	40,600	52,400	55,700	83,200	89,900	117,000	176,000
125	49,200	54,200	65,500	70,200	97,800	103,000	139,000	214,000
150	56,900	62,500	73,300	78,900	110,000	116,000	157,000	272,000
200			107,000	116,000	191,000	198,000	260,000	354,000
250			161,000	176,000	240,000	258,000	324,000	578,000
300			204,000	225,000	337,000	357,000	453,000	814,000

16L2、20LN、10L2-N-U-CNは国土交通省「機械設備工業仕様書」に規定するバタフライ弁に適合します。

（単位：円）

ダクタイルバルブ

【新定価 2021年4月～】

RED-WHITE TOYO 東洋バルヴ

ダクタイルバルブ ー 一般弁

外観形状											
品種		ゲート						チェッキ			
型式								スイング	リフト		スイング
		ねじ込	10Kフランジ		ねじ込	16Kフランジ		10Kフランジ	ねじ込	16Kフランジ	
呼び圧力		10K			16K			10K	16K		
呼径 ＼ 製品番号		10-DSR-N	10-DSRF-N	10-DSRF-N (BB)	16-DSR-N	16-DSRF-N	16-DSRF-N (BB)	10-DNSF-N	16-DN-N	16-DNF-N	16-DNSF-N
1/2 B	15 A	8,410	22,900		18,500	26,900			9,810	12,500	
3/4	20	11,000	23,700		21,800	27,100			12,000	16,200	
1	25	14,600	30,500		25,200	31,300			15,200	20,300	
1 1/4	32	21,800	37,400		32,100	39,500			19,600	25,800	
1 1/2	40	28,200	46,800		39,600	45,100			26,700	31,300	
2	50	40,500	67,100	78,700	51,200	59,100	91,900	88,800	35,000	41,700	119,000
2 1/2	65			93,900			112,000	101,000			137,000
3	80			121,000			148,000	128,000			174,000
4	100			148,000			181,000	182,000			193,000
5	125			215,000			290,000	247,000			260,000
6	150			234,000			356,000	284,000			312,000
8	200			327,000			531,000	433,000			448,000
10	250			519,000			712,000				
12	300			693,000			1,043,000				

（単位：円）

外観形状											
品種		グローブ								Y形ストレーナ	
型式								ジスク入		スクリーン304	
		ねじ込	10Kフランジ		ねじ込	16Kフランジ		ねじ込	10Kフランジ	ねじ込	16Kフランジ
呼び圧力		10K			16K			10K		16K	
呼径 ＼ 製品番号		10-DG-N	10-DGF-N	10-DGF-N (BB)	16-DG-N	16-DGF-N	16-DGF-N (BB)	10-DD-N	10-DDF-N	16-DT-N	16-DTF-N
1/4 B	8 A	4,040									
3/8	10	4,040						4,550			
1/2	15	4,240	10,400		12,500	17,900		4,790	11,600	8,190	
3/4	20	5,120	11,200		14,200	21,500		6,010	13,800	9,300	15,700
1	25	6,340	15,800		18,900	26,900		7,650	19,600	13,400	19,800
1 1/4	32	11,500	22,200		29,100	34,400		12,600	26,000	18,900	27,100
1 1/2	40	14,800	28,400		32,900	40,700		17,800	32,600	26,900	31,100
2	50	21,700	36,200	80,600	43,500	56,800	88,800	25,800	42,900	31,300	43,200
2 1/2	65			96,500			116,000				65,400
3	80			117,000			137,000				80,500
4	100			160,000			184,000				109,000
5	125			271,000			327,000				174,000
6	150			337,000			450,000				218,000
8	200			547,000			713,000				301,000
10	250										513,000
12	300										701,000

本票以外の大口径弁、電動および空圧アクチュエータ付特殊仕様弁などは別途お見積りいたします。

（単位：円）

ステンレスバルブ

【新定価 2021年4月～】

RED-WHITE TOYO 東洋バルヴ

ステンレスバルブUシリーズ ー 一般汎用品・建築設備用

外観形状									
品種	ゲート		グローブ		ジスク入グローブ	スイングチェッキ		Y形ストレーナ	
型式	ねじ込	10Kフランジ	ねじ込	10Kフランジ	ねじ込	ねじ込	10Kフランジ	ねじ込	10Kフランジ
材料	SCS13A								
呼び圧力	10K								

呼径 ＼ 製品番号		US-N	USF-N	UG-N	UGF-N	UD-N	UNS-N	UNSF-N	UT-N	UTF-N
1/4B	8A			7,030						
3/8	10			7,250		13,900				
1/2	15	11,800	31,000	7,390	25,600	14,600	11,500	38,200	12,500	31,400
3/4	20	14,300	34,300	9,230	29,400	17,400	12,800	42,300	15,400	38,300
1	25	17,300	45,000	12,800	43,300	23,000	16,400	54,400	20,700	56,800
1 1/4	32	23,300	53,800	18,900	54,800	27,300	21,200	71,300	23,400	68,000
1 1/2	40	34,300	66,800	24,100	60,800	42,300	31,000	83,000	36,800	70,300
2	50	41,100	84,900	31,400	78,900	57,400	49,200	95,300	51,400	94,600

（単位：円）

ステンレスバルブーボール（ウイングチェック）

外観形状					
型式	ねじ込	10Kフランジ		20Kフランジ	
	フルボア				
材料	SCS13A		SCS14A	SCS13A	SCS14A
呼び圧力	10K			20K	

呼径 ＼ 製品番号		10 UB-N	A10-UBF-L	KA10-UMBF-L	K20 UBF-N-L	K20 UMBF-N-L
3/8B	10A	13,900				
1/2	15	14,900	25,400	35,500	48,200	67,500
3/4	20	18,100	29,300	40,800	59,300	83,000
1	25	23,600	40,900	57,500	74,500	104,000
1 1/4	32	33,400	52,200	72,900	98,400	140,000
1 1/2	40	44,700	55,500	77,600	102,000	143,000
2	50	56,900	70,900	99,200	129,000	180,000
2 1/2	65		104,000	147,000	228,000	319,000
3	80		126,000	177,000	258,000	361,000
4	100		184,000	256,000	367,000	512,000
5	125		424,000	591,000	776,000	1,084,000
6	150		523,000	732,000	930,000	1,301,000
8	200		869,000	1,216,000	1,628,000	2,279,000

（単位：円）

ウイングチェッキバルブ

外観形状	
型式	バイパスバルブ付
ボディ材料	SCS13
ジスク材料	SCS13
呼び圧力	10K / 20K

呼径 ＼ 製品番号		10 UNW	20 UNW
1 1/2B	40A	103,000	
2	50	105,000	175,000
2 1/2	65	135,000	198,000
3	80	150,000	228,000
4	100	190,000	333,000
5	125	281,000	486,000
6	150	360,000	587,000
8	200	497,000	748,000
10	250	865,000	1,295,000
12	300	1,263,000	1,825,000
14	350		
16	400		

◎印は別途見積りになります。（単位：円）

バルブ類

型式		ねじ込		150フランジ		300フランジ	
		1ピース	2ピース	フルボア			
材料		SCS14A		SCS13A	SCS14A	SCS13A	SCS14A
呼び圧力		600	800	150		300	
呼径＼製品記号		UMZ-N	UMU	K150 UBF-N-L	K150 UMBF-N-L	K300 UBF-N-L	K300 UMBF-N-L
1/4B	8A	4,230					
3/8	10	4,490					
1/2	15	5,580	8,020	26,700	37,400	43,900	61,400
3/4	20	6,470	9,350	30,800	43,000	54,300	76,100
1	25	8,130	13,200	43,000	60,300	67,700	94,500
1 1/4	32	14,000	19,800				
1 1/2	40	18,500	26,200	58,400	81,500	92,700	132,000
2	50	25,100	35,800	74,500	105,000	116,000	163,000
2 1/2	65			110,000	156,000	207,000	291,000
3	80			133,000	186,000	234,000	327,000
4	100			195,000	270,000	334,000	466,000
5	125			464,000	650,000		
6	150			578,000	809,000	912,000	1,276,000
8	200			958,000	1,341,000	1,600,000	2,235,000

ギア式（150UBF-G·150UMBF-Gの125A～300A、300UBF-G·300UMBF-G 150A·200A）は受注生産品·別途見積りになります。　（単位:円）
UMUは国土交通省「機械工事共通仕様書」に規定するステンレス鋼弁に適合します。

634 FMバルブ1型

改定2021.10　【新定価 2021年10月～】

株式会社 FMバルブ製作所

FMバルブ1型(アングル型) 本体:鉛レス銅合金 （単位:円）

口径	主弁	副弁	セット価格	取付タイプ
25A	53,000	15,500	68,500	ねじ込み型 (R)
30A	56,000		71,500	
40A	57,000		72,500	
50A	72,000		87,500	
65A	222,000		237,500	フランジ型 適用フランジ 規格:JIS10K
75A	240,000		255,500	
100A	336,000		351,500	
150A	984,000		999,500	
200A	1,478,000		1,493,500	

	口径	価格	備考
FM 複式バランス型	20A	15,500	ポリエチレン玉
ボールタップ	20A	25,500	ステンレス玉
バキュームブレーカー VB 型	13A	4,200	FM バルブ専用
PSV-2 型電磁弁	20A	48,000	FM バルブ電磁弁制御専用
PKA-2	25 · 30A	33,000	ステンレス
FM バルブ1型用保護ケース	40 · 50A	35,000	〃
PKS	25 · 30A	35,000	ステンレス
FM バルブ S-3 型用	40A	39,000	〃
保護ケース	50A	40,000	〃
電磁弁用保護ケース（PSV-K-2）	20A	33,000	PSV 型電磁弁専用

（単位：円）

635 FMバルブ3型・S-3型

改定2021.10　【新定価 2021年10月～】

株式会社 FMバルブ製作所

FMバルブ3型（アングル型）本体:鉛レス銅合金

口径	主弁	副弁	セット価格	取付タイプ
25A	58,000	15,500	73,500	ねじ込み型 (Rc)
30A	64,000		79,500	
40A	76,000		91,500	
50A	98,000		113,500	
65A	271,000		286,500	フランジ型 適用フランジ 規格:JIS10K
80A	314,000		329,500	
100A	457,000		472,500	
150A	1,139,000		1,154,500	
200A	1,623,000		1,638,500	

（単位：円）

FMバルブ3型-20A（アングル型）

口径	セット価格
20A	61,500

（単位：円）

FMバルブ S-3型（ストレート型）本体:鉛レス銅合金 （単位:円）

口径	主弁	副弁	セット価格	取付タイプ
20A	57,000	15,500	72,500	ねじ込み型 (Rc)
25A	58,000		73,500	
30A	64,000		79,500	
40A	76,000		91,500	
50A	98,000		113,500	
65A	271,000	15,000	286,500	フランジ型 適用フランジ 規格:JIS10K
80A	314,000		329,500	
100A	457,000		472,500	
150A	1,139,000		1,154,500	
200A	1,623,000		1,638,500	

FMバルブ S-3F型（ストレート型）本体:鉛レス銅合金 （単位:円）

口径	主弁	副弁	セット価格	取付タイプ
40A	111,000	15,000	126,500	フランジ型 規格:JIS10K
50A	134,000		149,500	

640★ ボールタップ

改定2019.10　【新定価 2019年10月～】

KKK 兼工業株式会社 / 株式会社カクダイ

品名＼サイズ(mm)		10 (3/8)	13 (1/2)	20 (3/4)	25 (1)	30 (1 1/4)	40 (1 1/2)	50 (2)	65 (2 1/2)	80 (3)	100 (4)
単式 (SL)	ポリ玉付	3,580	3,820	6,050	7,400						
	銅玉付		5,730	9,230	—						
複式 (SH)	ポリ玉付		5,380	8,430	15,250						
	銅玉付		7,270	11,450	17,340						
圧力バランス型 複式(FW)	ポリ玉付		10,480	13,300	18,450	29,750	38,820	53,450	105,950	140,000	201,250
	銅玉付		12,350	16,550	22,120	32,450	42,800	57,750	115,980	150,660	216,520

カクダイ：単式ポリ玉付 25Aのみ　他、兼工業製品　（単位：円／個）

特殊バルブ

【新定価 2019年7月～】

YOSHITAKE

型　式		TA-18ML	TA-16	TA-22ML	TAV-2	TAV-4
空気抜き弁 吸排気弁						
適用流体		冷温水				
圧力範囲		0.01～0.3MPa	0.01～1.0MPa		0.05～1.0MPa	
最高使用温度		100℃	90℃	100℃	80℃(凍結不可)	40℃(凍結不可)
材　質		本体：SUS	本体：SCS	本体：CAC	本体:CAC	本体:CAC
接続方式		JIS R				
呼び径	6	7,500	—	—	—	—
	10	6,900	—	—	—	—
	15	7,200	18,900	14,900	23,400	—
	20	7,200	18,900	15,200	—	24,600
	25	—	19,200	16,300	—	24,600

型　式		AL-150	AL-140	SY-5	SY-17	SY-6
安全弁 ストレーナー						 ※掲載は60メッシュ品
適用流体		蒸気・空気・冷温水・油・その他非危険流体				
一次側圧力		0.05～1.0MPa		MAX 2.0MPa		MAX 1.3MPa
		—		標準80メッシュ※1		
最高温度		220℃			150℃※2	
接続方式		JIS Rc				
本　体		CAC	SCS	FCD450	SCS13	CAC
内　部		弁体・弁座：SCS	弁体・弁座：SCS	スクリーン：SUS		
呼び径	10	—	—	2,400	—	—
	15	18,700	57,200	2,400	12,500	7,300
	20	20,300	67,700	2,900	13,700	8,500
	25	28,900	83,200	4,600	18,200	12,100
	32	33,600	116,000	6,000	26,100	19,800
	40	47,300	134,000	7,400	30,600	25,900
	50	64,100	164,000	9,000	42,000	34,500

型　式		SY-40	SY-8	TS-7	TSD-7	2011BT
ストレーナー スチームトラップ				バイパス内蔵型 		
適用流体		蒸気･空気･冷温水･油･その他非危険流体		蒸気ドレン		
最高圧力		1.0MPa		1.0MPa		
仕　様		標準80メッシュ※1		サーモスタチック式	ディスク式	逆バケット式
最高温度		220℃	150℃※2	220℃		183℃
接続方式		JIS 10KFF		JIS Rc		
本　体		FCD450	SCS13	FCD450		SUS
内　部		SUS		SUS		
呼び径	15	7,600	30,600	52,600	47,500	137,000
	20	9,100	35,400	52,600	47,500	138,000
	25	12,700	50,600	53,200	48,000	139,000
	32	15,400	65,900			
	40	17,800	73,000			
	50	20,500	90,700			

※1 40･60メッシュ同一価格です。その他はお問合せ下さい。
※2 150℃を超える場合はお問合せ下さい。

価格部分塗潰しは受注生産品になります。

※大口径はお問い合わせください。
SY-40＝300Aまで、SY-8＝150Aまでラインナップ有り

型　式	TSF-10	TSF-10F	TSF-11	TSF-11F
スチームトラップ				
形式	フロート式　360°全方向配管可能			
適用流体	蒸気ドレン			
適用圧力範囲	TSF-1□□-5　：0.01～0.5MPa(0.5MPa) TSF-1□□-10　：0.01～1.0MPa(1.0MPa) TSF-1□□-21　：0.01～2.1MPa(2.1MPa)			
最高使用温度	220℃			
接続方式	JIS Rc	JIS 10KFF JIS 20KFF	JIS Rc	JIS 10KFF JIS 20KFF
本　体	FCD450			
弁体・弁座	SUS			
フロート	SUS			
呼び径 15	46,000	66,400	—	—
呼び径 20	47,100	72,600	—	—
呼び径 25	48,200	76,300	169,000	187,000
呼び径 32	—	—	190,000	211,000
呼び径 40	—	—	197,000	219,000
呼び径 50	—	—	206,000	231,000

型　式	TSF-10S	TSF-10SF	TSF-11S	TSF-11SF
スチームトラップ（新製品）	オールステンレス製で耐食性、耐久性に優れています。昨今増えている還水ステンレス配管に対応 			
形式	フロート式　360°全方向配管可能			
適用流体	蒸気ドレン			
適用圧力範囲	TSF-1□□-5　：0.01～0.5MPa(0.5MPa) TSF-1□□-10　：0.01～1.0MPa(1.0MPa) TSF-1□□-21　：0.01～2.1MPa(2.1MPa)			
最高使用温度	220℃			
接続方式	JIS Rc	JIS 10KFF JIS 20KFF	JIS Rc	JIS 10KFF JIS 20KFF
本　体	SCS			
弁体・弁座	SUS			
フロート	SUS			
呼び径 15	88,000	105,000	—	—
呼び径 20	90,000	110,000	—	—
呼び径 25	91,000	120,000	200,000	210,000
呼び径 32	—	—	280,000	310,000
呼び径 40	—	—	400,000	500,000
呼び径 50	—	—	450,000	520,000
取付姿勢	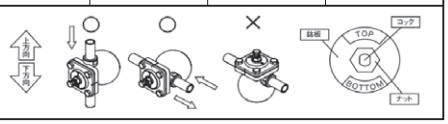			

型　式	GP-1000	GP-2000		BSV-10F	BSV-20F
減圧弁（蒸気用）ベローズ弁					
適用流体	蒸気			蒸気・空気・冷温水・油・その他非危険流体	
一次側圧力	0.1～1.0MPa	0.1～2.0MPa (JIS 10Kは0.1～1.0MPa)		1.4MPa※	2.8MPa※
二次側圧力	0.05～0.9MPa	A：0.02～0.15MPa B：0.1～0.14MPa (10Kは0.85MPaまで)		※圧力と温度との関係はJISB2051の基準によります。	
最高温度	220℃			300℃※	350℃※
接続方式	JIS 10KFF	JIS Rc	JIS 20KRF 10KFF	JIS 10KFF	JIS 20KRF
本　体	FCD			FCD400相当	
弁体・弁座	SUS			弁体：SUS	
呼び径 15	64,900	161,000	190,000	22,800	27,900
呼び径 20	71,400	163,000	191,000	25,700	34,400
呼び径 25	78,900	187,000	215,000	29,600	45,300
呼び径 32	92,800	212,000	247,000	43,900	56,700
呼び径 40	98,300	214,000	252,000	50,300	68,600
呼び径 50	109,000	267,000	315,000	67,000	90,700

※大口径はお問い合わせください。
GP-1000＝100Aまで、GP-2000（フランジ）＝200Aまで、
BSV-10F, 20F＝150Aまでラインナップ有り

型　式	GD-26-NE	GD-27-NE	GD-46PP	GD-46SP
減圧弁（冷温水）（戸別用）				
適用流体	冷温水		戸別用減圧弁	
一次側圧力	1.0MPa		1.0MPa	
二次側圧力	A:0.05～0.3MPa B:0.3～0.7MPa		※下記参照	
最高温度	90℃		90℃	
接続方式	JIS Rc	JIS 10KFF	JIS R（ユニオン継手）	入口：JIS Rc 出口：JIS R（ユニオン継手）
本　体	CAC		CAC	
弁体・弁座	FKM/CAC（※耐塩素仕様）		合成ゴム/CAC	
呼び径 15	62,200	—	二次側圧力	（A）0.05～0.10MPa（標準設定0.09MPa）
呼び径 20	64,400	—	二次側圧力	（B）0.10～0.22MPa（標準設定0.20MPa）
呼び径 25	70,900	110,000	二次側圧力	（C）0.20～0.30MPa（標準設定0.25MPa）
呼び径 32	99,800	141,000	圧力確認機能	圧力計継手（JIS Rc1/8）
呼び径 40	102,000	148,000	内蔵ストレーナー	60メッシュ
呼び径 50	121,000	182,000	呼び径	価格
呼び径 65	—	260,000	20A	
呼び径 80	—	279,000		
呼び径 100	—	398,000	23,100	25,800

スチームトラップ診断器　STC-1

STEAM TRAP CHECKER
STC-1
www.yoshitake.co.jp/stc-1

スチームトラップの良否（漏れ・閉塞）を振動及び温度センサーによって自動的に判定
聴音診断における人や経験による違いが発生せず 定性的な判定・スチームトラップの診断・管理が可能です

高速診断
自動診断 最短2秒

診断中画面イメージ

操作性シンプル
自動診断の場合、複雑な操作が必要でしたが
2アクションで設定が可能になり
同一条件であれば連続診断も可能になりました

バイブレーション機能
バイブレーターによる振動で
診断開始・完了が分かり診断ミスが削減でき
暗所や閉所での確認も可能になりました
（特許登録済み）

LED機能
LED表示でも診断結果が分かります。
これにより更なるトラップ診断の
スピードアップが可能になります

LEDカラー識別（緑/黄/赤）により診断結果の確認ができる

用途切替可能
スチームトラップ以外の蒸気バルブの漏れ、
つまりの確認もでき、表面温度センサー機能及び
聴診機能は任意に切替可能。

カンタン切替操作で聴音・表面温度のみの測定も可能です。

握りやすさ
スマホ感覚で片手・指1本で操作ができます。
また形状や材質にもこだわりグリップ感を追求しております。

伸縮棒(別売)を使用することで
高所や遠所、狭所も測定できます。

タイマー機能
タイマー機能を装備しておりますので
高所や狭所などで診断開始時に
時間差が必要な場合などに使用できます。
10秒後に診断が開始されます。
※センサ先端の接触が確認可能な範囲での使用になります。

自動電源OFF機能

大画面LCD
大画面LCDを採用し、
目視確認等視認性良好です。
また診断中のスチームトラップの
作動状況を波形レベルの時間変化として
表示することができ、
液晶画面上からも作動が確認できます。

バックライト機能

暗所作業でも画面の確認が容易です

STEAM TRAP CHECKER
STC-1 は蒸気漏れを早期に そして簡易に発見することができ省エネルギー効果を発揮します
蒸気漏れを発見し、スチームトラップを交換することによって、
無駄なエネルギーロスを削減できます

1回／年の診断・交換の場合
蒸気漏れによる損失金額
375万円/年
<計算条件>
スチームトラップ設置台数125台で蒸気漏れが20%（25台）で発生、
スチームトラップ1台からの蒸気漏れ量10kg/h、蒸気圧力1.0MPa、
稼働時間12時間/日、稼働日数250日/年、蒸気単価5円/kg

オープン価格（担当者へお問合せ下さい。）

YOSHITAKE
株式会社ヨシタケ エンジニアリング事業部
www.yoshitake.co.jp
〒485-0084 愛知県小牧市大字入鹿出新田字宮前955-5
TEL 0568-75-4336　FAX 0568-72-6268

札幌営業所 〒060-0032 札幌市中央区北2条東12-98-49
TEL 011-271-6055　FAX 011-231-5866
仙台営業所 〒983-0045 仙台市宮城野区宮城野1-12-15
TEL 022-292-8901　FAX 022-292-8903
東京営業所 〒104-0032 東京都中央区八丁堀3-12-8
TEL 03-6858-9351　FAX 03-6858-9356
北陸営業所 〒933-0807 富山県高岡市井口本江908-1
TEL 0766-89-5616　FAX 0766-89-5617
静岡営業所 〒422-8041 静岡市駿河区中田2-1-6
TEL 054-284-2503 FAX 054-284-2504
名古屋営業所 〒467-0861 名古屋市瑞穂区二野町6-31
TEL 052-872-1611　FAX 052-872-1615
大阪営業所 〒550-0002 大阪市西区江戸堀2-2-1
TEL 06-6448-3595 FAX 06-6448-3598
広島営業所 〒730-0805 広島市中区十日市町2-7-3
TEL 082-291-2424　FAX 082-291-2538
福岡営業所 〒812-0006 福岡市博多区上牟田1-7-27
TEL 092-452-0861　FAX 092-452-0868

692 青銅・黄銅バルブ

改定2022.5

【新定価 2022年5月～】

株式会社 大和バルブ

品種	ゲート		ストップ		スイングチェッキ		Y形ストレーナ
外観形状							
規格	JIS B 2011		JIS 適合品	JIS B 2011	JIS B 2011	大和型	大和型
圧力	5K	10K	5K	10K	10K	125型	10K
管接続	ねじ込み		ねじ込み		ねじ込み		ねじ込み
本体材質	CAC406		CAC406		CAC406		CAC406
ステム	NBY		NBY		—		—
呼径 ＼ 製品記号	B5G	B10G	B5S	B10S	B10C	BC	B10YT
1/4 B 8 A				5,810			
3/8 10		※7,650		6,200			
1/2 15	5,440	7,660	5,800	7,030	6,570	4,800	5,110
3/4 20	7,300	10,700	7,560	9,320	8,250	6,130	6,410
1 25	9,900	15,200	10,700	12,900	12,000	9,320	10,100
1 1/4 32	16,800	23,000	20,000	24,500	21,100	13,400	14,600
1 1/2 40	22,600	32,200	22,900	26,900	25,500	17,400	18,200
2 50	32,500	45,600	37,600	43,500	41,400	28,100	30,300
2 1/2 65	71,000	90,400				48,800	74,900
3 80	106,000	146,000				65,900	
備考	※印は、JIS規格に準じて製作したものです。 B10Y：蒸気での使用の場合はご相談ください。						

（単位：円／個）

型式	ウエハーチェッキ
外観形状	（衝撃吸収式）
圧力	10K
本体	CAC406
弁体	CAC406
シート	EPDM
管接続	10Kウエハー
呼径 ＼ 製品記号	B10WC
2 B 50 A	81,000
2 1/2 65	103,000
3 80	119,000
4 100	157,000
5 125	204,000
6 150	277,000
8 200	421,000
備考	ボルト・ナットは上記価格に含まれていません。

（単位：円／個）

693 青銅バルブ（鉛レス）

改定2022.5

【新定価 2022年5月～】

株式会社 大和バルブ

品種	ゲート		Y形ストレーナ	ストップ		スイングチェッキ
外観形状			給水器具 認証登録品			
規格	JIS B 2011		大和型	JIS 適合品	JIS B 2011	
圧力	5K	10K	10K	5K	10K	10K
管接続	ねじ込み		ねじ込み			
本体材質	CAC406					
ステム	NBY		—	NBY		—
呼径 ＼ 製品記号	B5GN	B10GN	B10YTN	B5SN	B10SN	B10CN
1/4 B 8 A						
3/8 10					7,770	
1/2 15	6,840	9,530	7,690	7,300	8,710	8,220
3/4 20	9,080	13,600	9,780	9,350	11,700	10,400
1 25	12,600	18,900	14,300	13,200	16,300	15,100
1 1/4 32	21,300	29,100	20,300	24,900	30,700	26,200
1 1/2 40	27,900	40,400	24,700	28,900	33,500	31,900
2 50	40,900	56,900	39,400	46,900	54,100	51,500
2 1/2 65	85,400	110,000	90,500			
3 80	128,000	179,000				
備考	製品記号B10YN給水器具認証登録品の検査証印付の製品をお求めの場合は実費が加算されます。					

（単位：円／個）

品種	ボール	
外観形状	給水器具 認証登録品 給水器具 認証登録品	
規格	大和型	
圧力	10K	
管接続	ねじ込み	
本体材質	CAC406	
ステム	NBY	
呼径 ＼ 製品記号	VLYSN	VLPTSN
1/4 B 8 A		
3/8 10		
1/2 15	11,000	11,000
3/4 20	14,100	14,100
1 25	20,000	20,000
1 1/4 32	29,100	29,100
1 1/2 40	38,300	38,300
2 50	55,600	55,600
2 1/2 65		
3 80		
備考	給水器具認証登録品の検査証印付の製品をお求めの場合は実費が加算されます。 弁体ボール材質：SUS304	

（単位：円／個）

694

改定2022.5

青銅バルブ(コアリング)

【新定価 2022年5月～】

株式会社 大和バルブ

品種	ゲート				スイングチェッキ		Y形ストレーナ		ハンマレスチェッキ
外観形状									(衝撃吸収式)
規格	JV5	JV5	JV5	JV5	JV5	JV5	JV5	JV5	JV5
圧力	5K		10K		10K		10K		10K
管接続	ねじ込み								
本体材質	CAC406								
用途	塩ビ・ポリ粉兼用	耐熱塩ビ用	塩ビ・ポリ粉兼用	耐熱塩ビ用	塩ビ・ポリ粉兼用	耐熱塩ビ用	塩ビ・ポリ粉兼用	耐熱塩ビ用	塩ビ・ポリ粉兼用
呼径＼製品記号	5G-CN	5G-HN	10G-CN	10G-HN	10C-CN	10C-HN	10YT-CN	10YT-HN	HC-CN
1/2[B] 15[A]	7,390	7,390	10,400	10,400	8,860	8,860	8,250	8,250	
3/4 20	9,840	9,840	14,800	14,800	11,200	11,200	10,700	10,700	9,530
1 25	13,500	13,500	20,400	20,400	16,400	16,400	16,400	16,400	14,600
1 1/4 32	22,900	22,900	31,800	31,800	28,500	28,500	23,600	23,600	
1 1/2 40	30,300	30,300	43,100	43,100	34,600	34,600	28,200	28,200	
2 50	46,000	46,000	62,100	62,100	55,600	55,600	45,300	45,300	
備考	(JV5)塩ビ・ポリ粉兼用コアリングバルブ、及び(JV5)耐熱塩ビ用コアリングバルブは国土交通省『機械設備工事編』に適合します。 給水器具認証登録品の検査証印付の製品をお求めの場合は実費が加算されます。								

(単位：円／個)

品種	ボール	
外観形状		
規格	JV5	JV5
圧力	10K	
管接続	ねじ込み	
本体材質	CAC406C	
用途	塩ビ・ポリ粉兼用	耐熱塩ビ用
呼径＼製品記号	VLCSN	VLHSN
1/2[B] 15[A]	11,800	11,800
3/4 20	15,200	15,200
1 25	21,200	21,200
1 1/4 32	31,100	31,100
1 1/2 40	41,100	41,100
2 50	59,300	59,300
備考	弁体ボール材質:SUS304 (JV5)塩ビ・ポリ粉兼用コアリングバルブ、及び(JV5)耐熱塩ビ用コアリングバルブは国土交通省『機械設備工事編』に適合します。 給水器具認証登録品の検査証印付の製品をお求めの場合は実費が加算されます。	

(単位：円／個)

692

改定2022.5

青銅・黄銅バルブ(ボールバルブ他)

【新定価 2022年5月～】 株式会社 大和バルブ

品種	ニードルAコック
外観形状	
規格	大和型
圧力	20K
管接続	ねじ込み
本体材質	CAC406C
ステム	CAC406C
呼径＼製品記号	B20DN
3/8[B] 10[A]	10,900

(単位：円／個)

品種	ボール	
外観形状		
ボール内径	フルボア	
圧力	400型	600型
管接続	ねじ込み	
本体材質		C3771BE
呼径＼製品記号	VHBL	VHB3
1/4[B] 8[A]		3,950
3/8 10		3,960
1/2 15		☆ 4,270
3/4 20		☆ 4,930
1 25		☆ 6,660
1 1/4 32		☆10,300
1 1/2 40		☆13,100
2 50		☆18,500
2 1/2 65	64,900	
3 80	108,000	
4 100		
備考	本体材質：CAC406 ☆印は消防防災用認定品VHB3Fがあります。(P183)	

(単位：円／個)

鋳鉄バルブ

【新定価 2021年5月～ 2022年5月～ 一部改定】

株式会社 大和バルブ

品種	ゲート			ストップ
外観形状				
規格	JIS B 2031			JIS B 2031
圧力	5K	10K		10K
型式	外ねじ		内ねじ	外ねじ
管接続	フランジ			
シート	CAC406			

呼径	製品記号	F5GE	F10GE	F10IGE	F10SE
1 1/2 B	40 A				40,200
2	50	33,300	39,600	41,600	45,900
2 1/2	65	40,300	45,900	48,100	54,500
3	80	46,800	57,600	60,200	69,900
4	100	65,100	82,100	85,600	97,200
5	125	96,700	116,000	121,000	149,000
6	150	127,000	154,000	163,000	196,000
8	200	214,000	252,000	267,000	363,000
10	250		395,000		※ 642,000
12	300		528,000		※ 931,000
14	350				
16	400				

備考 ※印は、JIS規格に準じて製作したものです。(受注生産品 製品記号：F10S)

(単位：円／個)

品種	Y形ストレーナ
外観形状	
規格	大和型
圧力	10K
管接続	フランジ
スクリーン材質	SUS304

呼径	製品記号	F10YE
2 B	50 A	25,000
2 1/2	65	34,700
3	80	42,000
4	100	58,500
5	125	88,600
6	150	125,000
8	200	185,000
10	250	317,000
12	300	528,000
14	350	756,000
16	400	1,190,000
18	450	
20	500	
22	550	
24	600	

備考

(単位：円／個)

品種	スイングチェッキ			ハンマレスチェッキ	ウエハーチェッキ
外観形状		ラバーシート	カウンターウエイト	(衝撃吸収式)バイパス付	(衝撃吸収式)バイパス付
規格	JIS B 2031	JIS B 2031		大和型	
圧力	10K				
管接続	フランジ				10K ウエハー
シート	CAC406	NBR	CAC406	NBR	EPDM

呼径	製品記号	F10CE	F10CRE	F10KCE	F10HC	F10WC
1 1/4 B	32 A					
1 1/2	40				30,700	
2	50	35,100	※ 54,800	※ 102,000	39,600	☆ 58,900
2 1/2	65	44,800	※ 63,700	※ 114,000	46,200	☆ 64,000
3	80	54,100	※ 75,100	※ 154,000	56,600	☆ 73,000
4	100	78,600	※ 98,500	※ 203,000	78,400	☆ 89,000
5	125	125,000	※ 153,000	※ 305,000	106,000	☆ 120,000
6	150	162,000	※ 178,000	※ 469,000	160,000	☆ 151,000
8	200	285,000			293,000	☆ 248,000
10	250	※ 443,000			682,000	414,000
12	300	※ 832,000			1,010,000	599,000
14	350				1,600,000	

備考
※印は、JIS規格に準じて製作したものです。(製品記号：F10C)
ハンマレスチェッキ・ウエハーチェッキは水撃防止機能に優れた逆止め弁です。
カウンターウエイトチェッキは汚水、雑排水用逆止め弁に適しています。
ウエハーチェッキのボルト・ナットは上記価格に含まれていません。
☆印は消防防災設備用認定品F10WCFがあります (P183)

(単位：円／個)

696	784
改定2021.9	給湯用 改定2021.9

アルミバタフライバルブ

株式会社 大和バルブ

【新定価 2021年9月～】

品　種		レバー式	ギア式	ギア式	ギア式
外観形状					
規　格		JIS B 2032 適合品			
圧　力		5K･10K		5K･10K	5K･10K
本　体		ADC12		ADC 12	ADC 12
弁　体		SCS14	SCS13	SCS14	SCS14
シ ー ト		EPDM		シリコン	FKM
呼径 ＼ 製品記号		YZT	YZR	YJR	YZR-B
2[B]	50[A]	17,500	23,000	49,700	67,300
2 1/2	65	19,000	24,200	54,300	70,700
3	80	22,000	28,200	63,000	85,400
4	100	27,300	36,600	79,400	108,000
5	125	39,000	52,100	129,000	178,000
6	150	47,500	56,900	154,000	208,000
8	200		94,400	206,000	
10	250		187,000		
12	300		238,000		
備　考		ボルト･ナットは上記価格に含まれていません。			
		電動式を御注文の際は、ご相談ください。			
		YZシリーズ(結露対策品) 使用温度範囲　－20℃～120℃ 連続使用温度範囲　－10℃～70℃		給水用 日本水道協会認証品 連続使用温度範囲 －10℃～50℃	給湯用 連続使用温度範囲 5℃～80℃

(単位：円／個)

697
改定2022.5

ダイレクト弁

株式会社 大和バルブ

【新定価 2022年5月～】

品　種		ゲート	埋設用ゲート	ゲート	ゲート
外観形状		日水協検査証印付	日水協検査証印付 弁棒上昇式	日水協検査証印付	日水協検査証印付
規　格		大和型			
圧　力		10K			
管 接 続		給水用塩ビ差し込み			給湯用塩ビ差し込み
本体材質		CAC406 ＋ HIPVC			CAC406 ＋ HTPVC
呼径 ＼ 製品記号		B10EGN	B10EMGN	B10ESGN	B10ETGN
1/2[B]	13[A]	11,000	12,400	12,600	12,600
3/4	20	14,100	15,700	16,100	16,100
1	25	20,300	22,500	23,300	23,300

(単位：円／個)

ダイレクト弁は、硬質塩化ビニル配管に直接配管できるように新しく開発されたバルブです。
「金属おねじ付バルブソケット(JIS K 6743)」と「青銅ねじ込み仕切弁(JIS B 2011)」が一体となった
「バルブソケット一体形青銅仕切弁」で、塩ビ管とバルブをダイレクトに接続できるバルブソケット不要のバルブです。

780

改定2021.5

ステンレスバルブ(ネジ)

【新定価 2021年5月～】

株式会社 大和バルブ

品　種		ゲート	ストップ	スイングチェッキ	Y形ストレーナ	ボール		
外観形状		JV8-1	JV8-1	JV8-1	JV8-2	レデュースボア	JV8-1 スタンダードボア	JV8-1 フルボア
圧　力		10K				600型	1000型	10K
管接続		ねじ込み						
本体材質		SCS13A	SCS13A			SCS13A	SCS14A	SCS13A	SCS14A
呼径 ＼ 製品記号		S10SG	S10SS	S10SC	S10SY	VU3	VU	VUY	SVHB
3/8B	10A					3,610	4,510		
1/2	15	11,800	10,800	11,500	12,500	4,470	5,600	10,100	12,800
3/4	20	14,300	13,200	12,900	15,400	5,150	6,470	11,500	14,900
1	25	17,300	18,400	16,500	20,700	6,480	8,170	16,000	21,100
1 1/4	32	23,400	23,900	21,200	23,400	11,200	14,000	22,200	31,200
1 1/2	40	34,500	34,800	31,000	36,900	14,700	18,500	28,100	40,600
2	50	41,300	50,200	49,300	51,400	20,100	25,200	38,500	56,000
備　考		※S10SY　標準時のスクリーンは40メッシュです。							

(単位：円／個)

781

改定2021.5

ステンレスバルブ(フランジ)

【新定価 2021年5月～】

株式会社 大和バルブ

品　種		ゲート		ストップ		スイングチェッキ	
外観形状		JV8-1		JV8-1		JV8-1	
圧　力		10K					
管接続		フランジ					
本体材質		SCS13A					
呼径 ＼ 製品記号		S10GB	S10GOH	S10SH	S10SOH	S10CH	S10COH
1/2B	15A	31,100		29,000		38,300	
3/4	20	34,500		33,500		42,500	
1	25	45,300		49,200		54,700	
1 1/4	32	53,800		60,800		71,300	
1 1/2	40	66,800		68,500		83,200	
2	50	85,000		88,800		95,400	
2 1/2	65		151,000		147,000		162,000
3	80		190,000		178,000		187,000
4	100		240,000		233,000		250,000
5	125		369,000		370,000		362,000
6	150		466,000		537,000		464,000
8	200		827,000		1,030,000		816,000
10	250						1,340,000
12	300						2,010,000
備　考							

(単位：円／個)

消防認定バルブ

【新定価 2021年5月～ 2022年5月～ 一部改定】

株式会社 大和バルブ

792

改定2021.5

外観形状				☆JV4-3	
品種		ゲート		チエッキ	
圧力		16K			
分類		ダクタイル			
形式		ねじ込み	フランジ	フランジ	リフト
呼径＼製品番号		D16SGF	D16GF	D16CF	D16SLCF
1/2	15	20,900			12,100
3/4	20	23,400			14,600
1	25	26,800			17,500
1 1/4	32	34,500			21,800
1 1/2	40	42,200			29,100
2	50	53,900	94,800	124,000	37,800
2 1/2	65		115,000	☆ 139,000	
3	80		152,000	☆ 178,000	
4	100		185,000	☆ 198,000	
5	125		295,000	☆ 264,000	
6	150		361,000	☆ 319,000	

（単位：円／個）

790

改定2022.5

外観形状		
品種		ボール弁
圧力		600型
分類		黄銅
形式		ねじ込み
呼径＼製品番号		VHB3F
1/2	15	7,230
3/4	20	7,920
1	25	9,510
1 1/4	32	13,200
1 1/2	40	16,400
2	50	21,800
2 1/2	65	
3	80	

（単位：円／個）

793

改定2021.9

外観形状			
品種		バタフライバルブ	
圧力		10K	16K	20K
分類		ダクタイル	
形式		ギア式	
呼径＼製品番号		G–RF	P–RF	2P–RF
2	50	46,700	75,100	92,000
2 1/2	65	48,000	79,100	96,800
3	80	52,100	80,900	103,000
4	100	58,700	85,400	105,000
5	125	74,400	98,100	121,000
6	150	82,700	114,000	140,000
8	200	124,000	196,000	239,000
10	250		242,000	303,000
12	300		335,000	424,000

（単位：円／個）

794

改定2021.5

外観形状			
品種		ウエハーチェッキ	
圧力		10K	20K
分類		鋳鉄	ダクタイル
呼径＼製品番号		F10WCF	D20WCF
2	50	65,000	84,000
2 1/2	65	71,000	90,000
3	80	82,000	108,000
4	100	99,000	129,000
5	125	160,000	173,000
6	150	167,000	236,000
8	200	274,000	

（単位：円／個）

バルブ類

特殊バルブ（減圧弁・安全弁他）

【新定価 2022年4月～】

株式会社 ベン

製品記号			RP6-B	RP6-G	RD3H-GH	RD3HA-BH	RD14W-B[L]/[M]	RD14H-B[L]/[M]
1 減圧弁			1.0MPa、蒸気用 呼び径 15～80 手動ハンドル式 呼び径100～200 調節ネジ式 弁天 型式：RP-6型		1.0MPa、蒸気用 型式：RD-3H型	1.0MPa、液体·空気·気体用 型式：RD-3HA型	1.0MPa、水·空気用 型式：RD-14W型	1.0MPa、 温水·油用 型式：RD-14H型
標準仕様	形式		パイロット式		直動式		直動式	
	材質	本体	FC		FC		FC	
		弁体・弁座	SUS		SUS	弁体C3604NBR焼付 弁座SUS	CAC、SUS	
		ピストン・シリンダー	CAC	SUS	ダイヤフラム：SUS		ダイヤフラムディスク：NBR	
	端接続		JIS 10K FFフランジ		JIS Rcねじ		JIS 10K RFフランジ	
	一次側適用圧力		1.0MPa以下		1.0MPa以下		1.0MPa以下	
	二次側調整圧力範囲		0.03～0.8MPa		0.035～0.5MPa(*)		呼径 80以下[L]0.05～0.35,[M]0.3～0.7MPa 呼径100以上[L]0.05～0.35,[M]0.3～0.5MPa	
	流体温度		184℃以下 注1		184℃以下 注.1	5～80℃	5～60℃(W型)	5～90℃(H型)
	適用流体		蒸気		蒸気	空気·液体·気体 注.2	水·空気(W型)	温水·油(H型)
	最大減圧比		20：1		15：1		10：1	
	弁前後の最小差圧		呼径15～80：0.05MPa 呼径100～200：0.07MPa		0.02MPa		0.05MPa	

呼び径	ピストンシリンダー CAC	寸法L×H(mm) / 梱包質量(kg)	ピストンシリンダー SUS	蒸気専用	寸法L×H(mm) / 梱包質量(kg)	梱包数	液体·気体専用	標準圧用	寸法L×H(mm) / 梱包質量(kg)
15	74,100	140×217 / 8	101,000	57,400	90×203 / 4.1	5	53,700	99,600	156×321 / 10.5
20	82,000	140×217 / 8	101,000	57,400	90×203 / 4.1	5	53,700	99,600	160×321 / 10.5
25	90,400	150×227 / 9.5	106,000	72,700	90×203 / 4.2	5	68,100	102,000	160×322 / 11
32	106,000	180×255 / 12.5	148,000					130,000	180×408 / 18
40	112,000	180×255 / 13	148,000					134,000	180×409 / 18
50	123,000	200×273 / 16	186,000					145,000	190×422 / 20.5
65	184,000	230×296 / 21	246,000					210,000	230×529 / 38
80	199,000	260×331 / 27	311,000					246,000	250×539 / 41
100	339,000	320×424 / 57	463,000					366,000	300×615 / 71
125	536,000	380×507 / 90	776,000					735,000	370×790 / 117
150	763,000	420×574 / 149	1,088,000					985,000	400×820 / 158
200	1,264,000	540×680 / 191	2,024,000						

記事

注1.流体温度220℃以下も製作しています。
注2.専用の保温ジャケットも製作しています。

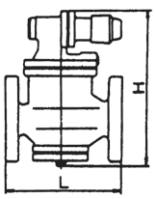

注1.流体温度220℃以下も製作しています。
注2.液体に使用の際は倒立に取付けてください。
＊二次側調整圧力範囲0.02～0.1MPaは別途見積もりとなります。

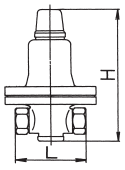

■価格加算

記号	仕様	加算額
3-1	圧力計(二次側)1個付	33,900
3-2	圧力計2個付	67,900

■ご注文の際は、製品記号、二次側調整圧力範囲もお知らせください。二次側圧力をメーカーでセットする場合、設定費用が加算となります。(相フランジなし)

製品記号		RD43N-F[L]/[M]/[H]L	RD25SN-F 水道用減圧弁	RD25SRN-F 水道用減圧弁	SL35N-F 温水機器用逃し弁	
1 減圧弁 戸別給水用減圧弁		1.0MPa、水・温水用 小容量、低騒音形 弁慶 型式：RD-43N型L/M/H	一般用 ・JIS認証取得製品 型式：RD-25SN型	寒冷地用 型式：RD-25SRN型	JIS認証取得製品 型式：SL-35N型	
標準仕様	材質	本体(CAC)、ダイヤフラム・ディスク(耐塩素EPDM)	本体(CAC)、ダイヤフラム・ディスク(合成ゴム)		本体(CAC)、ダイヤフラム(FKM)	
	端接続	JIS Rcねじ	JIS Rc3/4ねじ		入口:JIS R3/4ねじ 出口:JIS Rc1/2ねじ	
	一次側適用圧力	1.0MPa以下	750kPa以下		吹始め圧力：97kPa	
	二次側調整圧力範囲	[L]:0.05～0.12MPa(0.08MPa設定) [M]:0.11～0.23MPa(0.20MPa設定) [H]:0.20～0.30MPa(0.25MPa設定)	二次側標準設定圧力：80kPa			
	流体温度	5～90℃（管端コア使用の場合は5～40℃）	5～55℃		5～100℃	
	適用流体	水道水・温水	水道水		冷水・温水	
	最大減圧比	10:1	———			
	弁前後の最小差圧	0.02MPa	———			
	定格流量	呼び径15：30L/min（差圧0.1MPa以上） 呼び径20：35L/min（差圧0.1MPa以上）	開放流量30L/min以上		呼び径 20	5,500
	その他	ストレーナー内蔵、保温ケース付属、テストガグ、圧力計用継手(二次側)付	逆止機構・負圧作動機構内蔵 ストレーナ内蔵、保温ケース付属 ※寒冷地用のみ水抜き栓付		質量 0.2kg 寸法8×38 梱包数：50 梱包質量 12kg	
呼び径	15	17,100	呼び径20 10,600	呼び径20 11,400	RD-25SN型 1個 SL-35N型 1個 セット	
	20	17,100	梱包質量 0.9kg	梱包質量 0.9kg	16,100	梱包質量 1.2kg
			寸法 90×96	寸法 90×118	梱包数：10	梱包質量 12.5kg
記事		・水道法性能基準適合品 ・梱包質量：11kg ・梱包数：10 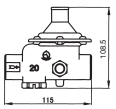	・寸法 L×H(mm) ・梱包数：10 梱包質量 9.5kg 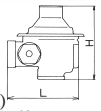		RD-25SN型 1個 SL-35N型 2個 セット	
					21,600	梱包質量 1.4kg
					梱包数:10	梱包質量 14.5kg

製品記号		RD31N-F[L]/[H]		RD31FN-F[L]/[H]		RDB33FN-F[L]/[H]	
1 減圧弁		1.0MPa、水・温水・気体用 平静・中容量 型式：RD-31N型L/H		1.0MPa、水・温水・気体用 平静・中容量 型式：RD-31FN型L/H		1.0MPa、水・温水用 平静 バイパス付 型式：RDB-33FN型L/H	
標準仕様	形式	直動式		直動式		直動式	
	材質 本体	CAC		CAC		CAC	
	材質 弁体・弁座	弁体(SUS)、ディスク(NBR)、弁座(CAC)		弁体(SUS)、ディスク(NBR)、弁座(CAC)		弁体(SUS)、ディスク(NBR)、弁座(CAC)	
	材質 ダイヤフラム	NBR		NBR		NBR	
	端接続	JIS Rcねじ		JIS 10K FFフランジ		20・25A：JIS 10K ルーズフランジ 32～100A：JIS 10K FFフランジ	
	一次側適用圧力	1.0MPa 以下		1.0MPa 以下		1.0MPa 以下	
	二次側調整圧力範囲	[L]:0.05～0.35MPa [H]:0.3～0.7MPa		[L]:0.05～0.35MPa [H]:0.3～0.7MPa		[L]:0.05～0.35MPa [H]:0.3～0.7MPa	
	流体温度	5～90℃		5～90℃		5～90℃	
	適用流体	水・温水（空気・不活性ガス：呼び径100以下）		水・温水（空気・不活性ガス：呼び径100以下）		水・温水	
呼び径		水道法適合品	寸法L×H(mm) 梱包質量(kg)	水道法適合品	寸法L×H(mm) 梱包質量(kg)	水道法適合品	寸法L×H(mm) 梱包質量(kg)
	15	73,400	125×181 2.4				
	20	76,100	130×181 2.5			204,000	200×198 6
	25	84,000	145×182 2.9	127,000	170×182 5.8	204,000	200×198 7
	32	114,000	175×237 5.3	164,000	190×237 9	293,000	245×256 13.5
	40	116,000	180×237 5.5	174,000	190×237 9.3	297,000	245×256 14
	50	136,000	205×256 8	211,000	215×256 13	340,000	260×278 16.5
				製品記号：RD33FN-F[L]/[H] 型式：RD-33FN型L/H			
	65	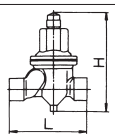		302,000	215×350 22	561,000	328×380 30
	80			318,000	230×355 22.5	654,000	402×401 38
	100			459,000	260×423 38	918,000	470×466 62

■ご注文の際は、製品記号、二次側調整圧力範囲もお知らせください。二次側圧力をメーカーでセットする場合、設定費用が加算となります。(相フランジなし)
※RD33FN-F[L]/[H]は、呼び径125、150も製作しています。（[L]0.05～0.35MPa、[H]0.3～0.5MPa）

製品記号	RD44N-F[L]/[M]/[H]PL 減圧弁	RC44N-F[L]/[M]/[H]PL 逆止減圧弁	RD45SUN-F[L]/[M]/[H]PL 止水栓付減圧弁
1 減圧弁 戸別給水用減圧弁	1.0MPa、水・温水用 低騒音形 弁慶 型式：RD-44N型LP/MP/HP	型式：RC-44N型LP/MP/HP	1.0MPa、水・温水用 低騒音形 弁慶 型式：RD-45SUN型LP/MP/HP
標準仕様 材質	本体(CAC)、ダイヤフラム・ディスク(耐塩素EPDM)		
標準仕様 端接続	JIS R3/4 ねじ（オスユニオン継手 P・V兼用コア対応）		入口：JIS Rc3/4ねじ 出口：JIS R3/4ねじ(ユニオン継手)
標準仕様 一次側適用圧力	1.0MPa 以下		
標準仕様 二次側調整圧力範囲（設定圧力）	[L]：0.05～0.12MPa（設定圧力：0.08MPa）	[M]：0.11～0.23MPa（設定圧力：0.20MPa）	[H]：0.20～0.30MPa（設定圧力：0.25MPa）
標準仕様 流体温度	5～90℃(管端コア使用の場合は5～40℃)		
標準仕様 適用流体	水道水・温水		
標準仕様 定格流量	50L/min(差圧0.1MPa以上)	[L]:30L/min(差圧0.1MPa以上) [M][H]:40L/min(差圧0.1MPa以上)	50L/min(差圧0.1MPa以上)
標準仕様 逆止機能	———	逆止弁本体内蔵	———
標準仕様 その他	ストレーナ内蔵、圧力計用継手(二次側)付、ユニオン継手(パイプ・ナット・ガスケット)・保温ケース・テストガグ付属		
呼び径 20	27,800 梱包数 10 / 梱包質量(kg) 15	29,200 梱包数 10 / 梱包質量(kg) 16	27,400 梱包数 10 / 梱包質量(kg) 16
本体のみ（継手・ガスケット無）	23,600 梱包数 10 / 梱包質量(kg) 11	25,000 梱包数 10 / 梱包質量(kg) 11	29,500 梱包数 10 / 梱包質量(kg) 14
記事	・水道法性能基準適合品 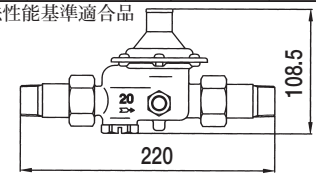	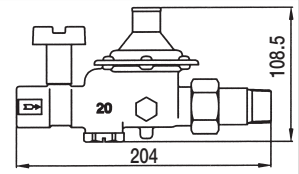 ユニオン継手付	
オスユニオン継手セット	製品記号 UDPN-F / 型式 UD-PN型	継手・ガスケット付	3,800 梱包数 40 / 梱包質量(kg) 17
メスユニオン継手セット	製品記号 UDBN-F / 型式 UD-BN型	継手・ガスケット付 P・V兼用可動形コア内蔵	6,000 梱包数 40 / 梱包質量(kg) 18

製品記号	WHA1N-F
1 ショックレス 水撃防止器	1.0MPa 型式：WHA-1N型
標準仕様 材質	アダプタ 黄銅 パイプ りん脱酸銅
標準仕様 端接続	JIS Rねじ
標準仕様 適用圧力	1.0MPa 以下
標準仕様 流体温度	5～90℃
標準仕様 適用流体	水道水・温水
標準仕様 適用流速	3m/s以下

呼び径		寸法B×H(mm) / 梱包質量(kg)	梱包数
呼び径	15	11,300 / 31.8×120 / 0.29	50
呼び径	20	12,800 / 31.8×150 / 0.33	50
呼び径	25	31,600 / 41.3×175 / 0.55	25

記事：・水道法性能基準適合品 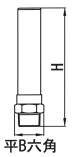

■ご注文の際は、製品記号もお知らせください。

製品記号	WVR02T-B[L]/[H]	WVR02T-L[L]/[H]
1 消火設備用 減圧弁	減圧弁 1.6MPa ウォータリングバルブ 消防型式認定品 認定番号 VA-047号 型式：WVR-02T型	
標準仕様 形式	パイロット式	
標準仕様 適用流体	消火用水	
標準仕様 流体温度	5～60℃	
標準仕様 一次側適用圧力	1.6MPa 以下	
標準仕様 二次側調整圧力範囲	[L]：0.05～0.3MPa、[H]：0.3～1.0MPa	
標準仕様 最大減圧比	10：1	
標準仕様 弁前後の最小差圧	0.05MPa	
標準仕様 端接続	JIS 16K RFフランジ	
標準仕様 材質 本体	FC(内面水道用液状エポキシ樹脂塗装)	FCD(内面水道用液状エポキシ樹脂塗装)
標準仕様 材質 要部	要部(CAC、SUS)ダイヤフラム・ディスク(NBR)	
標準仕様 その他	外面塗装：マンセル 7.5R 4/15（赤）	

呼び径	本体FC	寸法LXH(mm) / 梱包質量(kg)	本体FCD	寸法LXH(mm) / 梱包質量(kg)
40			466,000	260×365 / 26
50	499,000	270×370 / 29	561,000	262×370 / 29
65	551,000	340×398 / 51	620,000	332×398 / 51
80	588,000	354×408 / 58	662,000	346×408 / 58
100	685,000	404×454 / 75	772,000	396×454 / 75
125	822,000	444×511 / 85	929,000	436×511 / 85
150	992,000	504×583 / 140	1,119,000	496×583 / 140

※JIS 10K RF フランジ、一次側適用圧力1.0MPa 以下も製作しています。
■ご注文の際は、製品記号、一次側・二次側調整圧力範囲もお知らせください。

製品記号	WVM02T-B	WVM02T-L
3 消火設備用 一次圧力 調整弁	1.6MPa ウォータリングバルブ 消防型式認定品 認定番号 VA-048号 型式：WVM-02T型	
標準仕様 形式	パイロット式	
標準仕様 適用流体	消火用水	
標準仕様 流体温度	5～60℃	
標準仕様 一次側適用圧力	1.6MPa 以下	
標準仕様 設定圧力調整範囲	0.3～1.6MPa	
標準仕様 アキュムレーション	設定圧力×10%以内（最小値0.03MPa）	
標準仕様 端接続	JIS 16K RFフランジ	
標準仕様 材質 本体	FC(内面水道用液状エポキシ樹脂塗装)	FCD(内面水道用液状エポキシ樹脂塗装)
標準仕様 材質 要部	CAC、SUS	
標準仕様 材質 ダイヤフラム・ディスク	NBR	
標準仕様 その他	外面塗装：マンセル 7.5R 4/15（赤）	

呼び径	本体FC	寸法LXH(mm) / 梱包質量(kg)	本体FCD	寸法LXH(mm) / 梱包質量(kg)
40			466,000	260×425 / 28
50	499,000	270×430 / 31	561,000	262×430 / 31
65	551,000	340×475 / 52	620,000	332×475 / 52
80	588,000	354×485 / 58	662,000	346×485 / 58
100	685,000	404×531 / 75	772,000	396×531 / 75
125	822,000	444×572 / 85	929,000	436×572 / 85
150	992,000	504×630 / 140	1,119,000	496×630 / 140

※JIS 10K RF フランジ、一次側適用圧力1.0MPa 以下も製作しています。
■ご注文の際は、製品記号、設定圧力もお知らせください。

2 安全逃し弁

製品記号		SL37-D	SL38-D	SL39-D	SL40-D	SL39F-D	SL40F-D
		安全逃し弁・1.0MPa・CAC製 ふく太郎		安全逃し弁・1.0MPa・SCS製 ふく太郎		安全逃し弁・1.0MPa・SCS製 ふく太郎	
		型式：SL-37型	型式：SL-38型	型式：SL-39型	型式：SL-40型	型式：SL-39F型	型式：SL-40F型
標準仕様	形式	揚程式		揚程式		揚程式	
	キャップ形式	密閉レバー付 注1	レバー無	密閉レバー付 注1	レバー無	密閉レバー付注1	レバー無
	材質 本体	SCS(バネケースCAC)		SCS		SCS	
	材質 弁体	SCS					
	材質 弁座	SCS		SCS		SUS	
	端接続	JIS Rcねじ				JIS 10Kルーズフランジ	
	設定圧力範囲	0.05～1.0MPa					
	流体温度	150℃以下(225℃以下 注1)	225℃以下	150℃以下(235℃以下 注1)	235℃以下	150℃以下(235℃以下 注1)	235℃以下
	適用流体	蒸気(注1)・気体・液体 注2					

呼び径	レバー付	寸法L1×L2(mm) 梱包質量(kg)	レバー無	寸法L1×L2(mm) 梱包質量(kg)	レバー付	寸法L1×L2(mm) 梱包質量(kg)	レバー無	寸法L1×L2(mm) 梱包質量(kg)	レバー付	寸法L1×L2(mm) 梱包質量(kg)	レバー無	寸法L1×L2(mm) 梱包質量(kg)
15	25,500	30×36 0.7	19,100	30×36 0.6	65,500	30×36 0.7	54,100	30×36 0.6	133,000	90×110 2.7	122,000	90×110 2.6
20	28,100	35×40 0.8	21,800	35×40 0.7	78,900	35×40 0.8	65,700	35×40 0.7	154,000	95×115 3.1	141,000	95×115 3
25	36,200	40×46 1	29,800	40×46 0.9	107,000	40×46 1	88,700	40×46 0.9	201,000	100×124 4.6	183,000	100×124 4.5
32	44,200	50×54 1.6	38,300	50×54 1.5	132,000	50×54 1.6	110,000	50×54 1.5	251,000	110×138 6.6	229,000	110×138 6.5
40	57,500	55×60 2.2	51,800	55×60 2	165,000	55×60 2.2	136,000	55×60 2	304,000	125×154 7.6	275,000	125×154 7.5
50	76,600	65×73 3.8	70,600	65×73 3.6	204,000	65×73 3.8	174,000	65×73 3.6	352,000	135×164 10.2	325,000	135×164 10

注1：適用流体が蒸気の場合、開放レバー付となり( )内温度となります。注3：ソフトシート形も製作しています。
注2：流体がガソリン、灯油など、および溶剤系の場合はお問い合わせください。　■ご注文の際は、製品記号、設定圧力、流体名もお知らせください。

2 安全逃し弁

製品記号		SL43-G	SL44-G
		揚程式・1.0Mpa・FC製	
標準仕様	形式	揚程式	
	キャップ形式	密閉レバー付 注1	レバー無
	材質 本体	FC	
	材質 弁体	SCS注3	
	材質 弁座	SUS	
	端接続	JIS10K FFフランジ	
	設定圧力範囲	0.05～1.0Mpa	
	流体温度	150℃以下(220℃以下 注1)	0～184℃ 注4
	適用流体	蒸気 注1・気体・液体 注2	蒸気・気体・液体 注2

呼び径	レバー付	寸法L1×L2(mm) 梱包質量(kg)	レバー無	寸法L1×L2(mm) 梱包質量(kg)
15	61,400	70×70 2.9	52,100	70×70 2.8
20	64,400	75×75 3.4	55,800	75×75 3.3
25	70,200	85×85 5	61,700	85×85 4.9
32	85,900	95×90 7.1	75,200	95×90 7
40	90,000	100×95 8.7	79,200	100×95 8.6
50	105,000	110×105 12.6	97,500	110×105 12.4

2 安全弁

製品記号		SL23H-G	SL24HB-G
		揚程式・1.0Mpa・FC製	
標準仕様	形式	揚程式	
	キャップ形式	レバー付	レバー無
	材質 本体	FC	
	材質 弁体	SCS	
	材質 弁座	呼び径100以下：SUS、呼び径125以上＊CAC	
	端接続	JIS10K FFフランジ	
	設定圧力範囲	0.035～1.0Mpa	
	流体温度	0～220℃	0～184℃
	適用流体	蒸気・空気	蒸気・空気・気体・(液体 注5)

呼び径	レバー付	寸法L1×L2(mm) 梱包質量(kg)	レバー無	寸法L1×L2(mm) 梱包質量(kg)
65	144,000	135×115 27	134,000	135×115 26
80		145×125 35		145×125 33
100		160×150 55		160×150 49
125		182×182 125		182×182 119
150		219×208 165		219×208 159
—	—		—	

注1　適用流体が蒸気の場合、開放レバー付となり（ ）内温度となります。
注2　液体がガソリン、灯油など、および有機溶剤系の場合はお問い合わせください。
注3　ソフトシート形も制作しています
注4　流体温度220℃以下も作成しています。
注5　液体用、呼び径65は、製品記号SL24HW-Gとなります。　■ご注文の際は、製品記号、設定圧力、流体名もお知らせください。

2 安全逃し弁 安全弁

製品記号		SF1H-M	SF2H-M	SF13-G	SF14-G
		全量式·1.6MPa·FCD製		全量式·1.0MPa·FC製	
		型式：SF-1H型	型式：SF-2H型	型式：SF-13型	型式：SF-14型
標準仕様	形式	全量式		全量式	
	キャップ形式	レバー付	レバー無	レバー付	レバー無
	材質 本体	FCD		FC	
	材質 弁体	SUS		SUSまたはSCS	
	材質 弁座	SUS(ステライト溶着)		SUSまたはSCS	
	端接続	入口：JIS Rねじ　出口：JIS Rcねじ		JIS 10K FFフランジ	
	設定圧力範囲	0.1～1.6MPa		0.1～1.0MPa	
	流体温度	0～220℃		−5～220℃	−5～184℃ 注1
	適用流体	蒸気·空気		蒸気(注)·空気	蒸気(注)·空気·気体·液体

呼び径	SF1H-M レバー付	寸法L1×L2(mm) / 梱包質量(kg)	SF2H-M レバー無	寸法L1×L2(mm) / 梱包質量(kg)	SF13-G レバー付	寸法L1×L2(mm) / 梱包質量(kg)	SF14-G レバー無	寸法L1×L2(mm) / 梱包質量(kg)
15								
20	158,000	50×75 / 5.3	158,000	50×75 / 5.2				
25	191,000	60×85 / 7.2	191,000	60×85 / 7	193,000	105×95 / 12	183,000	105×95 / 11.7
32								
40	241,000	70×100 / 11.6	241,000	70×100 / 11.2	270,000	125×120 / 23	254,000	125×120 / 22
50	319,000	85×115 / 18	319,000	85×115 / 18	337,000	135×125 / 29	314,000	135×125 / 29
製品記号								
65					459,000	155×140 / 47	427,000	155×140 / 46
80					622,000	175×160 / 70	580,000	175×160 / 67
100					903,000	205×180 / 107	843,000	205×180 / 107
125					1,105,000	225×210 / 162	1,035,000	225×210 / 162
150					1,652,000	255×220 / 250	1,545,000	255×220 / 244

記事

·呼び径と接続ネジ寸法は異なります。

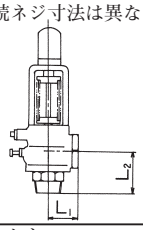

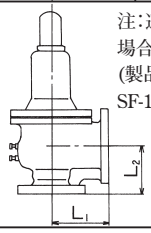

注:適用流体が蒸気の場合、SF-13L型(製品記号:SF13L-G)、SF-14L型(製品記号:SF14L-G)になります。

注1：流体温度220℃以下も製作しています。　（相フランジなし）

■ご注文の際は、製品記号、設定圧力、流体名もお知らせください。

製品記号			LP8N-F		LP8N-B		LP8HN-F		LP8HN-B		LP8AN-F	
5			0.75MPa CAC製		0.75MPa FC製		0.75MPa CAC製		0.75MPa FC製		0.75MPa CAC製	
FVバルブ (定水位弁)			ストレート形 型式：LP-8N型		ストレート形 型式：LP-8N型		ストレート形 型式：LP-8HN型		ストレート形 型式：LP-8HN型		アングル形 型式：LP-8AN型	
標準仕様	材質	本体	CAC		FC(内面水道用液状エポキシ樹脂塗装)		CAC		FC(内面水道用液状エポキシ樹脂塗装)		CAC	
		弁座	CAC		CAC		CAC		CAC		CAC	
		ダイヤフラム・ディスク	NBR				NBR				NBR	
	端接続		JIS Rcねじ		JIS 10K FFフランジ 注1		JIS Rcねじ		JIS 10K FFフランジ 注1		JIS Rねじ	
	適用圧力		0.03～0.75MPa		0.035～0.75MPa		0.03～0.75MPa		0.035～0.75MPa		0.03～0.75MPa	
	流体温度		5～60℃				5～60℃				5～60℃	
	付属品		呼径20ボールタップ(ポリ玉砂入り) オス・メスブッシング		呼径20ボールタップ(ポリ玉砂入り) オス・メスブッシング		呼径20ボールタップ(ポリ玉砂入り) オス・メスブッシング 注2		呼径20ボールタップ(ポリ玉砂入り) オス・メスブッシング		呼径20ボールタップ(ポリ玉砂入り)	
	適用流体		水道水・工業用水				水道水・工業用水				水道水・工業用水	
	弁前後の最小差圧		0.03MPa		0.035MPa		0.03MPa		0.035MPa		0.03MPa	
	流量調整機構		―――				付				―――	
	弁閉時間調整ニードル		―――				付				―――	

呼び径	水道法性能基準適合品	寸法L×H(mm) 梱包質量(kg)	水道法性能基準適合品	寸法L×H(mm) 梱包質量(kg)	水道法性能基準適合品	寸法L×H(mm) 梱包質量(kg)	水道法性能基準適合品	寸法L×H(mm) 梱包質量(kg)	水道法性能基準適合品	寸法L1×L2(mm) 梱包質量(kg)
20					61,900	110×113 2.5				
25	52,400	120×105 2.7			64,200	120×123 2.9			62,900	71×40 2.5
32	69,700	135×114 3.3			85,400	135×132 3.4			64,200	88×50 3.1
40	76,000	145×125 3.9			93,500	145×142 4			66,400	95×53 3.6
50	91,800	170×140 5.1			112,000	170×157 5.3			78,800	101× 57 4.6
65			155,000	270×205 22			194,000	270×225 22.7		
80			185,000	270×205 22			227,000	270×230 22.7		
100			277,000	290×226 30			340,000	290×251 30.7		

注1：水道用仕切弁フランジ（呼び径80以上）も製作しています。
注2：オス・メスブッシングは本体呼び径20には付属しません。

■ご注文の際は、製品記号もお知らせください。

DS11N-J パイロット用電磁弁			WS22N-F パイロット用電磁弁		
呼び径50以下用 型式：DS-11N型			型式：WS-22N型		
·材質：本体(CAC)、要部(SUS) ディスク(バイトン) ·適用圧力：0～0.75MPa ·定格電圧：AC100V 50/60Hz (**AC200V 50/60Hzも製作しています) ·保護構造：防塵·防滴形·屋内用(注1) ·水道法性能基準適合品 ·面間寸法： 15A:56 20A:63(mm) ·梱包質量： 15A:0.7 20A:0.8(kg)			·材質：本体(CAC)、ダイヤフラム(NBR) ·適用圧力：0～1.0MPa ·定格電圧：AC100V/200V 50/60Hz AC110/220V 60Hz共用 ·保護構造：防塵·防沫形·屋内用(注2) ·水道法性能基準適合品 ·面間寸法：20A：80 25A：90(mm) ·梱包質量：20A：1.2 25A：1.7(kg)		
呼び径	15A	31,400	呼び径	20A	52,800
	20A	31,400		25A	61,800

■ご注文の際は、製品記号、電圧、周波数もお知らせください。

■価格加算

記号	仕様	加算額
8-3	ボールタップ(フロートSUS玉)	16,000

■価格加算

記号	仕様	加算額
3-1	屋外用TB-03端子箱付	7,400

注1：屋外使用の場合端子箱を併用してください。
注2：TB-03型は防雨形、TB-03C型は防沫形となります。

（相フランジなし）

製品記号			LP8RN-F	LP8RN-B
5 FVバルブ (定水位弁) 寒冷地用			0.75MPa CAC製	0.75MPa FC製
			ストレート形 型式：LP-8RN型	ストレート形 型式：LP-8RN型
標準仕様	材質	本体	CAC	FC(内面水道用液状エポキシ樹脂塗装)
		要部	C3604(黄銅)	CAC
		ダイヤフラム・ディスク	NBR	
	端接続		JIS Rcねじ	JIS 10K FFフランジ 注1
	適用圧力		0.03～0.75MPa	0.035～0.75MPa
	流体温度		1～60℃	
	付属品		呼径20ボールタップ(ポリ玉砂入り)、オス・メスブッシング注2	
	適用流体		水道水・工業用水	
	弁前後の最小差圧		0.03MPa	0.035MPa
	流量調整機構		付	
	水抜き機構		付	

呼び径	水道法性能基準適合品	寸法L×H(mm) / 梱包質量(kg)	水道法性能基準適合品	寸法L×H(mm) / 梱包質量(kg)
20	84,500	110×147 / 2.5		
25	88,200	120×157 / 2.8		
32	119,000	135×167 / 3.4		
40	127,000	145×176 / 3.9		
50	154,000	170×189 / 5.2		
65			230,000	270×257 / 22.5
80			269,000	270×261 / 22.5
100			384,000	290×286 / 30.5

注1：水道用仕切弁フランジ（呼び径80以上）も製作しています。
注2：オス・メスブッシングは本体呼び径20には付属しません。

製品記号			VD2N-F バキュームブレーカ
5 バキューム ブレーカ			FVバルブ出口側専用
			水道法性能基準適合品 型式：VD-2N型
標準仕様	材質	本体	CAC
		ディスク	NBR
		ボール	ポリエチレン
	端接続		JIS Rねじ
	調整圧力範囲		―――
	流体温度		5～60℃
	適用流体		水道水・工業用水
	適用圧力		0.75MPa 以下
	開作動		-3.0k Pa 以上の負圧
	閉作動		10k Pa以上の正圧

呼び径		寸法D×H(mm) / 梱包質量(kg)
15	11,600	25.4×65 / 0.14
20	13,400	32.3×88 / 0.2
25	15,100	40.4×100 / 0.33

記事： 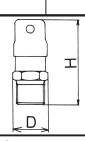

■ご注文の際は、製品記号もお知らせください。

製品記号			TD8W-J1/2/3	TD2W-B1/2/3
6 温度調整弁 公共建築協会評価品			液体加熱用	液体加熱用
			型式：TD-8型	型式：TD-2型
標準仕様	形式		圧力バランス形	直動式
	材質	本体	CAC	FC
		弁体	SUS	CAC
		ベローズ	C5212P(りん青銅)	
	端接続		JIS Rcねじ(ユニオン継手)	JIS 10K FFフランジ
	弁入口の圧力限界		0.7MPa	注1
	用途		加熱用	
	リード管の長さ		2m 注4	2m(呼び径125以上4m)
	感熱筒材質		SUS304	
	調整温度区分		1：40～60、2：60～80、3：80～100℃ 注2、注3	
	適用流体		蒸気	蒸気・温水
	被加熱流体		水・油・液体	
	弁形式		バランス構造単座	複座

呼び径	ねじ込形	寸法L×H(mm) / 梱包質量(kg)	フランジ形	寸法L×H(mm) / 梱包質量(kg)
15	170,000	136×408 / 9.5	161,000	126×535 / 16
20	173,000	136×408 / 9.5	164,000	130×535 / 16.7
25	180,000	142×411 / 10	167,000	140×555 / 17.7
32	203,000	184×431 / 11	180,000	150×565 / 19
40	213,000	202×437 / 12	201,000	160×565 / 19.8
50			219,000	180×625 / 27.5
65			237,000	215×650 / 34.5
80			306,000	260×705 / 48.5
100			394,000	300×755 / 69.5
125			636,000	360×925 / 105
150			742,000	382×975 / 143

記事

注1：弁入口の圧力限界

呼び径	15～40	50～65	80	100	125	150
MPa	1.0	0.7	0.5	0.4	0.35	0.2

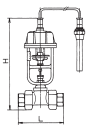

注2：他の調整温度区分も製作しています。
注3：調整温度範囲100～120℃（耐温130℃）まで製作しています。
注4：リード管長さ3m、4m、5mも製作しています。
■ご注文の際は、製品記号、設定温度、リード管長さ指定の場合はm数もお知らせください。

7 サイレンサ

製品記号	QH1-F	QH1-D	QH2-F	QH2-D	QH3-D
	CAC製	SCS製	CAC製	SCS製	SUS製
	型式：QH-1型		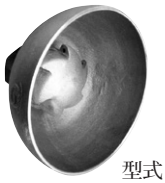 型式：QH-2型		型式：QH-3型
標準仕様 形式	F形		S形		レンコン形
標準仕様 材質	CAC	SCS	CAC	SCS	SUS
標準仕様 端接続	JIS Rcねじ		JIS Rcねじ		JIS Rcねじ
標準仕様 適用圧力	0.7MPa 以下		0.7MPa 以下		0.7MPa 以下
標準仕様 適用流体	蒸　気		蒸　気		蒸　気
標準仕様 発音限界温度	66℃		95℃		95℃

呼び径	CAC製	寸法A×B(mm) / 梱包質量(kg)	梱包数	SCS製	CAC製	寸法A×B(mm) / 梱包質量(kg)	梱包数	SCS製	SUS製	寸法A×B(mm) / 梱包質量(kg)	梱包数
15	9,600	54×54 / 0.4	10	41,200	9,900	70×57 / 0.4	10	51,200	30,500	50×34 / 0.23	10
20	11,600	62×63 / 0.6	10	48,600	13,100	94×72 / 0.9	10	53,600	34,500	53×40 / 0.3	10
25	16,200	75×75 / 0.9	10	53,600	24,200	133× 95 / 2.1	5	72,300	41,200	60×48 / 0.54	10
32	24,400	93×91 / 1.9	10	100,000	43,900	175×113 / 3.5	2	115,000	84,600	63×65 / 1.1	10
40	33,800	110×109 / 2.5	10	108,000	67,500	204×137 / 4.8	1	120,000	104,000	65×75 / 1.5	10
50	57,000	140×130 / 4.2	5	130,000	94,600	229×156 / 8	1	150,000	149,000	70×110 / 3.5	
65	159,000	155×154 / 11.5		196,000	186,000	260×180 / 12		235,000			
80	169,000	180×170 / 14.5		216,000	187,000	280×200 / 15		296,000			

■ご注文の際は、製品記号もお知らせください。

7 スチームトラップ

製品記号	ATB5-G	ATB5F-G	AT6-N	AT6F-N
	1.0MPa 三役 バイパス付 型式：ATB-5型	1.0MPa 三役  バイパス付 型式：ATB-5F型	1.0MPa SUS製も製作しています。 型式：AT-6型	1.0MPa SUS製も製作しています。 型式：AT-6F型
標準仕様 形式	サーモスタチック式(サーモエレメント式)		サーモスタチック式(サーモエレメント式)	
標準仕様 適用流体	飽和蒸気 注		飽和蒸気 注	
標準仕様 流体温度	184℃以下		184℃以下	
標準仕様 適用圧力	1.0MPa 以下		1.0MPa 以下	
標準仕様 端接続	JIS Rcねじ	JIS 10K FFフランジ	JIS Rcねじ	JIS 10K FFフランジ
標準仕様 背圧許容度	入口側圧力の50%以下(最小差圧0.03MPa)		入口側圧力の50%以下(最小差圧0.03MPa)	
標準仕様 材質 本体	FC		SS	
標準仕様 材質 要部	弁体・弁座(SUS)・コック(CAC)・サーモエレメント(SUS)		弁体・弁座(SUS)・サーモエレメント(SUS)	

呼び径	ねじ込形	寸法L×H(mm) / 梱包質量(kg)	梱包数	フランジ形	寸法L×H(mm) / 梱包質量(kg)	ねじ込形	梱包質量(kg)	フランジ形	梱包質量(kg)
15	60,200	130×135 / 3.1	5	78,200	170×135 / 4.8	31,400	1.5	41,800	3.1
20	60,200	130×135 / 3.1	5	78,200	170×135 / 4.9	32,100	1.4	44,300	3.4
25	60,200	130×135 / 3.1	5	81,600	170×135 / 6.2	33,000	1.3	47,000	4.3
32				219,000	200×187 / 10.5				
40				220,000	200×190 / 11.5				
50				227,000	200×195 / 12.5				
記事	・ストレーナ(パンチ穴)内蔵								

注：過熱蒸気には使用できません。　（相フランジなし）

■ご注文の際は、製品記号、材質もお知らせください。

7 スチームトラップ

製品記号			AK1H-GL	AK2H-GL	AK5-MV
			MAX 0.7MPa 型式：AK-1H型	MAX 0.7MPa  型式：AK-2H型	MAX 2.0MPa 型式：AK-5型
標準仕様	形式		メカニカル式（下向バケット式）	メカニカル式（下向バケット式）	メカニカル式（下向バケット式）
	材質	本体	FC	FC	FCD
		弁体・弁座	SUS	SUS	SUS
		バケット	SUS	SUS	SUS
	端接続		JIS Rcねじ	JIS 10K FF フランジ	JIS Rcねじ
	適用圧力範囲		0.035～0.7MPa	0.02～0.7MPa	0.01～2.0MPa
	流体温度		184℃以下	184℃以下 注	220℃以下
	適用流体		蒸気	蒸気	蒸気

呼び径	0.7MPa用	寸法L×H(mm) / 梱包質量(kg)	梱包数	0.7MPa用	寸法L×H(mm) / 梱包質量(kg)	2.0MPa用	寸法L×H(mm) / 梱包質量(kg)	梱包数
15	19,200	130×141 / 3	6			28,400	100×126 / 2.1	10
20	21,700	148×162 / 4.7	4			28,400	100×126 / 2.1	10
25	30,400	184×179 / 6.2	4			30,200	105×126 / 2.1	10
32	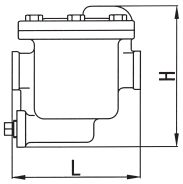			114,000	280×249 / 20.5	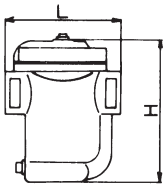		
40				137,000	290×249 / 21			
50				199,000	290×249 / 22			
65				338,000	480×500 / 87			
80				342,000	480×500 / 90.2			
記事	・ストレーナ（パンチ穴）内蔵 ※1.0MPa以下も製作しております。			・ストレーナ(パンチ穴)内蔵(呼び径32～50) 注：流体温度220℃以下も製作しています。 ※1.0MPa以下も製作しております。		・ストレーナ(パンチ穴)内蔵 注：MAX 0.3、0.7、1.0、1.6MPa用も製作しています。		

7 スチームトラップ

製品記号			AF11H-B	AF11HF-B
			MAX 0.5MPa  型式：AF-11H型	MAX 0.35MPa  型式：AF-11HF型
標準仕様	形式		メカニカル式（フロート式）	メカニカル式（フロート式）
	材質	本体	FC	FC
		弁体・弁座	SUS	SUS
		フロート	SUS	SUS
	端接続		JIS Rcねじ	JIS 5K FF フランジ
	適用圧力		0.5MPa以下	0.35MPa以下
	流体温度		160℃以下	150℃以下
	適用流体		蒸気	蒸気

呼び径	多量トラップ	寸法L×H(mm) / 梱包質量(kg)	多量トラップ	寸法L×H(mm) / 梱包質量(kg)
15	81,000	285×252 / 15	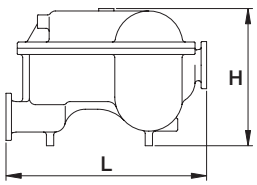	
20	81,000	285×252 / 15		
25	94,000	290×261 / 17		
32	94,000	290×261 / 17		
40	125,000	370×336 / 30		
50	125,000	370×336 / 30		
65			304,000	660×452 / 99
80			304,000	660×452 / 100
記事			・相フランジ・ボルト・ナット ガスケット付属	

■ご注文の際は、製品記号、適用圧力もお知らせください。

8 空気抜弁

製品記号	AF4S-G	AF4CN-G	AF5N-J	AF6N-F
	1.0MPa 型式：AF-4S型	1.0MPa 型式：AF-4CN型	1.6MPa 型式：AF-5N型	1.0MPa 型式：AF-6N型
標準仕様 形式	フロート式	フロート式	フロート式	フロート式
材質 本体	FC		CAC	C3771(黄銅)ニッケルクロムメッキ
材質 弁体・弁座	弁体(SUS) 弁座(C3604・NBR)		SUS	CAC・EPDM
材質 フロート	SUS		SUS	PP樹脂
端接続	入口側JIS Rcねじ　排出側JIS Rc 3/8 ねじ		入口側JIS Rcねじ　排出側JIS Rc 1/2 ねじ	JIS Rねじ
適用圧力	1.0MPa 以下		1.6MPa 以下	1.0MPa 以下
流体温度	5～90℃	5～60℃	5～90℃	5～100℃
適用流体	水・温水・油(比重0.9以上)	水・温水	水・温水・油(比重0.85以上)	水・温水
塗装 内面	防錆油	ナイロン11コーティング	――	――
塗装 外面	メタリックブルー	ナイロン11コーティング	――	――

呼び径	水・温水用 寸法A×H(mm) / 梱包質量(kg)	梱包数	ナイロンコーティング 寸法A×H(mm) / 梱包質量(kg)	梱包数	1.6MPa用 寸法A×H(mm) / 梱包質量(kg)	梱包数	1.0MPa用 寸法D×H(mm) / 梱包質量(kg)	梱包数
15	18,900 / 114×154 / 3.2	6	28,500 / 114×154 / 3.2	6	64,500 / 130×175 / 4.4	2	17,200 / 59×112 / 0.7	20
20	18,900 / 114×154 / 3.2	6	28,500 / 114×154 / 3.2	6	64,500 / 130×175 / 4.4	2	17,200 / 59×112 / 0.7	20
25	23,800 / 130×169 / 4.3	5	34,200 / 130×169 / 4.3	5	64,500 / 130×175 / 4.4	2	17,200 / 59×112 / 0.7	20
32	23,800 / 130×169 / 4.3	5	34,200 / 130×169 / 4.3	5				

記事
- 水・温水用：水道法性能基準適合品も製作しております
- ナイロンコーティング：水道法性能基準適合品

8 空気抜弁

製品記号	AF17N-FU	AF17N-FT	AF17N-FS	AF9-D	AF10-D	AF10H-D
	1.0MPa 型式：AF-17N型			1.0MPa 逆止弁・ストレーナ内蔵 型式：AF-9型	1.0MPa ストレーナ内蔵 型式：AF-10型	型式：AF-10H型
標準仕様 形式	フロート式			フロート式		
材質 本体	CAC			SCS		
材質 弁体・弁座	CAC・EPDM			SUS・FKM		
材質 フロート	PP樹脂			SUS		
端接続	JIS Rねじ			入口：JIS Rねじ　排出口：JIS Rc 3/8 ねじ		
適用圧力	1.0MPa 以下			1.0MPa 以下		
流体温度	5～100℃			5～90℃ 注1	5～90℃	5～150℃
適用流体	水・温水			水・温水	水・温水・油(比重0.8以上 注2)	
付属品(排出口端接続)	ユニオン継手(φ8銅管用)	チューブ継手	(JIS Rc 1/4 ねじ)			

呼び径	ユニオン継手 寸法D×H(mm) / 梱包質量(kg)	チューブ継手 寸法D×H(mm) / 梱包質量(kg)	JIS Rc 1/4 ねじ 寸法D×H(mm) / 梱包質量(kg)	本体SUS 寸法D×H(mm) / 梱包質量(kg)	本体SUS 寸法D×H(mm) / 梱包質量(kg)	高温用
15	20,300 / 59×128 / 0.7	20,100 / 59×128 / 0.7	19,300 / 59×128 / 0.7	27,700 / 80×163 / 0.85	23,800 / 80×163 / 0.8	27,300
20	20,300 / 59×128 / 0.75	20,100 / 59×128 / 0.75	19,300 / 59×128 / 0.75	27,700 / 80×163 / 0.85	23,800 / 80×163 / 0.8	27,300
25	20,300 / 59×128 / 0.75	20,100 / 59×128 / 0.75	19,300 / 59×128 / 0.75	27,700 / 80×163 / 0.85	23,800 / 80×163 / 0.8	27,300

記事
- 各梱包数＝20
- 水道法性能基準適合品
- AF17N-FTは、内径φ6ビニールチューブ500㎜＋ホースバンド付属

注1：高温用（5～150℃）も製作しています。
注2：比重0.7～0.8用も製作しています。

■ご注文の際は、製品記号もお知らせください。

製品記号		AV1C-P	AV2C-P	AV4C-P
8 通気弁		ミニベント 型式：AV-1C型	マキシベント 型式：AV-2C型	レジベント 型式：AV-4C型
標準仕様	材質	本体（ABS樹脂）、弁体（ABS樹脂・合成ゴム）		
	端接続	差し込み接着		差し込み接着
	適用周囲温度	−20〜60℃		−20〜60℃
	適用管径	40、50共用	65注75、100共用	40、50共用
	適用管	硬質塩化ビニル管（VP管・VU管）		硬質塩化ビニル管(VP管・VU管)
	その他	接続用コネクタ付、防寒カバー付属		接着用コネクタ付
呼び径		接着接続	接着接続	接着接続
	32			
	40	40/50		40/50
	50	**11,200**		**6,700**
	75		75/100	
	100		**15,800**	
記事		梱包質量0.18kg 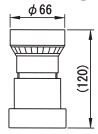	梱包質量0.37kg 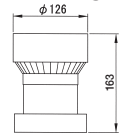	梱包質量0.12kg 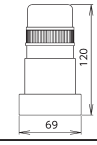

製品記号		AFV4N-F	AFV5-D
8 吸排気弁		1.0MPa CAC製 水道法性能基準適合品 型式：AFV-4N型	1.0MPa SCS製 水道法性能基準適合品 型式：AFV-5型
標準仕様	形式	フロート式	フロート式
	材質 本体	CAC	SCS
	材質 弁体	CAC、弁座（EPDM）	SUS、弁座（FKM、EPDM）
	材質 フロート	PP樹脂	PP樹脂
	端接続	入口：JIS Rねじ 出口：JIS Rc 1ねじ	入口：JIS Rねじ 出口：JIS Rc 1ねじ
	適用圧力	0.01〜1.0MPa	0.01〜1.0MPa
	流体温度	5〜40℃	5〜40℃
	適用流体	水道水	水道水
	吸気量注.	呼び径20：13 L/s、呼び径25：16 L/s（標準状態）弁差圧 2.9kPa時	呼び径20：13 L/s、呼び径25：16 L/s（標準状態）弁差圧 2.9kPa時
呼び径	20	**27,000**	**43,000**
	25	**27,000**	**43,000**
記事		梱包質量：1.4kg 梱包数：10 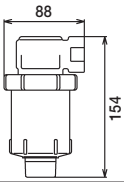	梱包質量：1.3kg 梱包数：10 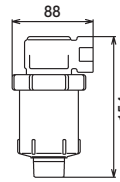

注：管径65の場合には、市販のインクリーザを使用してください。
■ご注文の際は、製品記号もお知らせください。

製品記号			CS1USN-F	CS2USN-F	CS3SSN-F
5 逆止弁 バネ式			1.0MPa 型式：CS-1USN型	1.0MPa 型式：CS-2USN型	1.0MPa 型式：CS-3SSN型
標準仕様	種類		単式逆止弁	複式逆止弁	小型逆止弁
	適用流体		水道水・温水		
	流体温度		5〜90℃		
	適用圧力		1.0MPa 以下		
	端接続	入口	JIS G1ねじ(ユニオン継手)※	JIS G1ねじ(ユニオン継手)※	JIS Rc 3/4 ねじ★
	端接続	出口	JIS Rc 3/4 ねじ★	JIS Rc 3/4 ねじ★	JIS Rc 3/4 ねじ★
	材質	本体	CAC		
	材質	要部	合成樹脂・ディスク(EPDM)		

呼び径		単式	寸法L(mm)	複式	寸法L(mm)	小型	寸法L(mm)
			梱包質量(kg)		梱包質量(kg)		梱包質量(kg)
呼び径	20	**7,200**	78	**10,100**	99	**5,100**	70
			9.5		10.5		6.3

記事
・水道法性能基準適合品
※入口側都ねじ製作有り
★コア内蔵品製作有り
各梱包数：20

■ご注文の際は、製品記号もお知らせください。

製品記号			JB21-N		JB22-N		JB23-N		JB24-N	
10 ベローズ形伸縮管継手			単式·鋼管用・JIS準拠品		複式・鋼管用・JIS準拠品		単式・鋼管用・2.0MPa		複式鋼管用・2.0MPa	
			型式：JB-21 型		型式：JB-22 型		型式：JB-23 型		型式：JB-24 型	
標準仕様	形式		ベローズ形							
	材質	継手部	SS（鋼）フランジ　注.				S25C（鋼）フランジ　注.			
		外筒	SUS304							
		内筒·ベローズ	SUS316L							
	端接続		JIS 10K ルーズフランジ				JIS 20K ルーズフランジ			
	適用圧力		1.0MPa 以下				2.0MPa 以下			
	流体温度		220℃以下				250℃以下			
	形状		単式内圧形		複式内圧形		単式内圧形		複式内圧形	
	適用流体		蒸気・空気・水・温水・油							
	耐圧試験		水圧にて 1.5 MPa				水圧にて 3.0 MPa			
	伸縮量	伸び	10mm		20mm		10mm		20mm	
		縮み	25mm		50mm		25mm		50mm	

呼び径	単式 JIS準拠品	面間寸法 (mm)	複式 JIS準拠品	面間寸法 (mm)	単式 2.0MPa	面間寸法 (mm)	複式 2.0MPa	面間寸法 (mm)
		梱包質量(kg)		梱包質量(kg)		梱包質量(kg)		梱包質量(kg)
20	40,000	365	72,400	680	95,300	365	148,000	680
		3		5		3.5		5.5
25	43,100	365	75,100	680	99,700	365	150,000	680
		4		6.5		4.5		7
32	48,000	365	85,100	680	108,000	365	159,000	680
		5		8		5.5		8.5
40	54,700	365	97,600	680	116,000	365	165,000	680
		5.5		8.5		6		9
50	62,200	365	110,000	680	143,000	365	205,000	680
		6.5		10.5		7		11
65	69,300	415	133,000	780	166,000	415	248,000	780
		9		14.5		9.5		15
80	96,100	415	168,000	780	205,000	415	304,000	780
		11		19		13.5		21.5
100	129,000	415	229,000	880	259,000	415	377,000	880
		13.5		24		17		27.5
125	153,000	440	279,000	880	374,000	440	590,000	880
		20		33		26		39
150	212,000	440	394,000	930	452,000	440	702,000	930
		23		42		30.5		49.5
200	338,000	440	587,000	930	692,000	440	861,000	930
		43		75		53		85
250	433,000	465	783,000	980	952,000	465	1,530,000	980
		61		102		81		122
300	別途見積	465	別途見積	980				
		79		129				
350		465		1030				
		107		179				
400		490		1030				
		146		238				

記事	·接液部 SUS316L 注：SUS（ステンレス鋼製）フランジ＝全ステンレス鋼製も製作しています。

■ご注文の際は、製品記号もお知らせください。　　（相フランジなし）

11 ストレーナ

製品記号	KY4-G2	KY4-G①/③/④	KY4N-J2	KY4N-J①/③/④	KY6-G2	KY6-G①/③/④	KU1-G2	KU1-G
	1.0MPa・FC 製		1.0MPa・CAC 製		1.0MPa・FC 製		1.0MPa・FC 製	
	型式:KY-4型		型式:KY-4N型		呼び径100以上　製品記号:KY6-G 型式:KY-6型		型式:KU-1型	
形式	Y形				Y形		U形	
材質 本体	FC		CAC		FC		FC	
材質 網	SUS				SUS		SUS	
端接続	JIS Rc ねじ				JIS 10KRF フランジ		JIS 10KRF フランジ	
適用圧力	1.0MPa 以下				1.0MPa 以下		1.0MPa 以下	
流体温度	184℃以下　注1		220℃		184℃以下　注1		90℃以下　注2	
適用流体	蒸気・気体・液体				蒸気・気体・液体		水・油・空気	
網目	60 メッシュ	①:40メッシュ ③:80メッシュ ④:100メッシュ	60 メッシュ	①:40メッシュ ③:80メッシュ ④:100メッシュ	60 メッシュ	①:40メッシュ ③:80メッシュ ④:100メッシュ	60 メッシュ	40,80,100 メッシュ

呼び径	60メッシュ	寸法L×H(mm) / 梱包質量(kg)	梱包数	40,80,100メッシュ	60メッシュ	寸法L×H(mm) / 梱包質量(kg)	梱包数	40,80,100メッシュ	60メッシュ	寸法L×H(mm) / 梱包質量(kg)	梱包数	40,80,100メッシュ	60メッシュ	寸法L×H(mm) / 梱包質量(kg)	40,80,100メッシュ
15	5,100	75×55 / 0.6	30	5,100	5,800	75×53 / 0.6	30	5,800	10,800	125× 55 / 2	5	10,800			
20	5,900	90×67 / 0.9	30	5,900	7,900	90×64 / 0.8	30	7,900	13,400	140× 67 / 3	5	13,400			
25	7,900	110× 78 / 1.1	20	7,900	10,200	110× 77 / 1.2	20	10,200	18,300	160× 78 / 4	4	18,300	44,300	185×110 / 7	44,300
32	9,500	135× 97 / 2	10	9,500	15,100	135× 95 / 1.9	10	15,100	22,100	180× 97 / 5.5	4	22,100	55,300	210×119 / 10	55,300
40	12,700	150×112 / 3.1	5	12,700	17,800	150×109 / 2.7	5	17,800	25,600	190×112 / 6.5	4	25,600	56,600	210×119 / 11	56,600
50	17,700	170×125 / 4.7	5	17,700	27,000	170×123 / 3.9	5	27,000	30,600	220×125 / 9	2	30,600	70,400	230×140 / 13	70,400
65	26,300	200×145 / 7.3	2	26,300					41,100	270×155 / 13	2	41,100	101,000	270×160 / 21	101,000
80									50,100	315×200 / 21		50,100	105,000	300×197 / 26	105,000
100									76,900	370×245 / 33		76,900	188,000	385×245 / 52	188,000
125									109,000	450×300 / 57		109,000	267,000	425×325 / 84	267,000
150									169,000	510×340 / 82		169,000	374,000	520×385 / 115	374,000
200									388,000	620×450 / 174		388,000	926,000	696×556 / 310	別途見積
250									718,000	760×510 / 248		718,000	別途見積	850×786 / 546	

記事

・水道法性能基準適合品

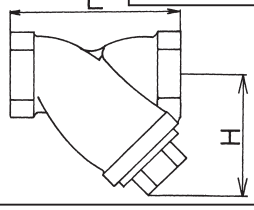

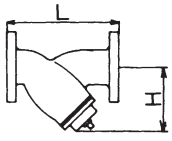

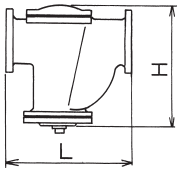

注1：流体温度220℃以下も製作しています。
注2：蒸気用（流体温度184℃以下）も製作しています。
■ご注文の際は、製品記号、メッシュ数もお知らせください。

（相フランジなし）

製品記号		KT1-G		KT1-M		KT1PN-G		KT1CN-G		KT5-D	
11 ストレーナ		1.0MPa・FC製		1.0MPa・FCD製		エポキシ樹脂粉体塗装品		ナイロンコーティング品		2.0MPa・SCS製	
		型式：KT-1型				水道法性能基準適合品 型式：KT-1PN型		水道法性能基準適合品 型式：KT-1CN型		型式：KT-5型	
標準仕様	形式	ストレート型									
	材質 本体	FC		FCD		FC		FC		SCS	
	材質 網	SUS				SUS		SUS		SUS	
	端接続	JIS 10K FF フランジ				JIS 10K FF フランジ				JIS Rcねじ	
	適用圧力	1.0MPa 以下				1.0MPa 以下				2.0MPa以下	
	流体温度	184℃以下 注				5～60℃				150℃以下 注1 注2	
	適用流体	蒸気・気体・液体				水・温水				液体・蒸気・気体 注2	
	網目	60メッシュ									
	塗装 コーティング	内面：防錆油 外面：シルバー				内外面共水道用エポキシ樹脂粉体塗装		内外面共ナイロン11コーティング			
呼び径		※1 60メッシュ	寸法L×H(mm) 梱包質量(kg)	※1 60メッシュ	寸法L×H(mm) 梱包質量(kg)	※1 60メッシュ	寸法L×H(mm) 梱包質量(kg)	※1 60メッシュ	寸法L×H(mm) 梱包質量(kg)	※ 60メッシュ	寸法L×H(mm) 梱包質量(kg)
	15									15,000	85×17 0.5
	20									17,900	100×22 0.8
	25									24,400	115×26 1.1
	32									27,600	135×32 1.8
	40									45,100	150×38 2.5
	50	39,000	200×62 10.5	42,400	200×62 10	72,000	200×62 10.5	72,000	200×62 10.5	58,800	180×45 3.6
	65	50,700	240×74 15.5	65,200	240×74 15.5	95,300	240×74 15.5	95,300	240×74 15.5		
	80	62,000	265× 88 20	80,300	265×88 20	115,000	265×88 20	115,000	265×88 20		
	100	82,400	290× 130 32	107,000	282×130 32	150,000	290×130 32	150,000	290×130 32		
	125	108,000	340×140 48	147,000	336×140 50	211,000	340×140 48	211,000	340×140 48		
	150	147,000	380×165 71	198,000	376×165 73	289,000	380×165 71	289,000	380×165 71		
	200	269,000	450×200 123	300,000	442×200 123	491,000	450×200 123	491,000	450×200 123		
	250	別途見積	560×240 205	別途見積	552×240 205						
	300		680×280 315		668×280 315						
記事		注1：流体温度220℃以下も製作しています。 注2：本体SUS製、ガット式、350A以上の大口径品も製作しています。 ※1 網目は20,40,80,100メッシュも製作しています。 ※2 次のオプション付も製作しています。（水道法適合品からは外れます。） ・目詰まり検知器（現場形回転表示器、遠隔形発信器）付 ・内部点検窓付 ・磁気吸着器付									注1：流体温度220℃以下も製作しています。 注2：気体・液体90℃以下用（水道法性能基準適合品）のKT-5W型（製品記号：KT5W-D）も製作しています。 ※ 網目は20,40,80,100メッシュも製作しています。	

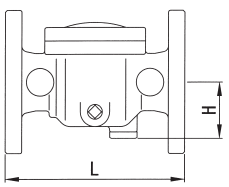

■ご注文の際は、製品記号、メッシュ数もお知らせください。

（相フランジなし）

バルブ類

製品記号	WS22-F	WS22N-F	WS22C-F	WF22-F	WF22N-F	WF22C-F
12 電磁弁 (ダイヤフラム式)	桃太郎Ⅱ 水道法性能基準適合品 型式:WS-22型	型式:WS-22N型	桃太郎Ⅱ 型式:WS-22C型	桃太郎Ⅱ 型式:WF-22型	型式:WF-22N型	桃太郎Ⅱ 型式:WF-22C型
標準仕様 形式	準直動式			準直動式		
材質 本体	CAC			CAC		
材質 ダイヤフラムウケ	呼び径10～25：SUS、呼び径32～65：C3604（黄銅）			呼び径15～25：SUS、呼び径32～65：C3604（黄銅）		
材質 ダイヤフラム	NBR			NBR		
端接続	JIS Rcねじ			JIS 10KFFフランジ		
適用圧力	0～1.0MPa			0～1.0MPa		
流体温度	5～60℃			5～60℃		
作動	通電開		通電閉	通電開		通電閉
定格電圧	AC100/200V 50/60Hz AC110/220V 60Hz 共用			AC100/200V 50/60Hz AC110/220V 60Hz 共用		
適用流体	水·空気·不活性ガス·油(灯油·軽油程度)			水·空気·不活性ガス·油(灯油·軽油程度)		
流体粘度	20cSt以下			20cSt以下		
保護構造	防塵·防沫·屋内用(屋外使用の場合端子箱を併用してください 注1)			防塵·防沫·屋内用(屋外使用の場合端子箱を併用してください 注1)		

呼び径	通電開	寸法L×H(mm) 梱包質量(kg)	梱包数	水道法性能基準適合品	通電閉	寸法L×H(mm) 梱包質量(kg)	梱包数	通電開	寸法L×H(mm) 梱包質量(kg)	梱包数	水道法性能基準適合品	通電閉	寸法L×H(mm) 梱包質量(kg)	梱包数
10	41,900	63×107 1.1	10	47,200	81,100	63×183 1.5	10							
15	45,500	63×107 1.1	10	51,000	82,000	63×183 1.5	10	108,000	112×113 2.6	2	114,000	117,000	112×189 3.0	2
20	47,400	80×112 1.2	10	52,800	84,400	80×187 1.7	10	111,000	118×118 3.2	2	116,000	119,000	118×193 3.6	2
25	56,100	90×122 1.7	5	61,800	88,200	90×197 2.2	5	116,000	140×127 5.1	2	120,000	132,000	140×202 5.8	2
32	87,100	106×165 2.8	5	96,100	106,000	106×230 3.4	5	138,000	150×170 6.9	2	146,000	158,000	150×235 7.4	2
40	102,000	118×171 3.7	5	111,000	115,000	118×236 4.3	5	143,000	160×176 8.2	2	152,000	169,000	160×241 8.7	2
50	119,000	140×190 5.5	2	128,000	128,000	140×255 6.3	2	152,000	190×194 10.9		163,000	196,000	190×259 11.5	
製品記号	WS12-F 型式:WS-12型		WS12N-F 型式:WS-12N型		WS12C-F 型式:WS-12C型			WF12-F 型式:WF-12型		WF12N-F 型式:WF-12N型		WF12C-F 型式:WF-12C型		
65	162,000	160×246 8.7	2	176,000	172,000	160×297 9.2	2	219,000	212×251 16.3		236,000	281,000	212×302 16.8	

記事

注1：TB-03型は防雨形
注2：特殊電圧などの場合、コイル形状、仕様が異なります。
・WS22C-F、WF22C-Fは、水道法適合品もあります。
・定水位弁(呼び径50以下)のパイロット用にはDS-11N型（製品記号：DS11N-J)、DS-11LN型（製品記号：DS11LN-J）を、また65A以下や、他社定水位弁のパイロット用にはWS-22N型（製品記号：WS22N-F)、WS-22CN型（製品記号：WS22CN-F）をご使用ください。

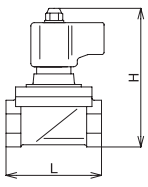

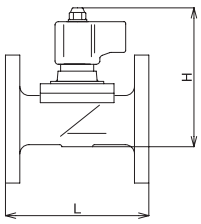

(相フランジなし)

■価格加算

記号	仕様	加算額
3-1	屋外用 TB-03 型端子箱付	7,400

■ご注文の際は、製品記号、電圧・周波数もお知らせください。

製品記号	PS22-W	PS22C-W	PF22-W	PF22C-W
12 電磁弁 (ピストン式)	桃太郎Ⅱ 型式：PS-22型	桃太郎Ⅱ 型式：PS-22C型	桃太郎Ⅱ 型式：PF-22型	桃太郎Ⅱ 型式：PF-22C型
標準仕様 形式	準直動式		準直動式	
材質 本体	CAC		CAC（呼び径80　FC）	
材質 要部	C3604		C3604	
材質 ディスク	テフロン		テフロン	
端接続	JIS Rcねじ		JIS 10KFFフランジ	
適用圧力	0～1.0MPa		0～1.0MPa（呼び径80：0.05～1.0MPa）	
流体温度	5～180℃（温水の場合100℃以下）		5～180℃（温水の場合100℃以下）	
作動	通電開	通電閉	通電開	通電閉
定格電圧	AC100/200V 50/60Hz AC110/220V 60Hz共用		AC100/200V 50/60Hz AC110/220V 60Hz共用	
適用流体	蒸気·水·空気·油（灯油·軽油程度）		蒸気·水·空気·油（灯油·軽油程度）	
流体粘度	20cSt以下		20cSt以下	
保護構造	防塵·防沫·屋内用 注1(屋外使用の場合端子箱を併用してください 注2)		防塵·防沫·屋内用 注1(屋外使用の場合端子箱を併用してください 注2)	

呼び径	通電開	寸法L×H(mm) / 梱包質量(kg)	梱包数	通電閉	寸法L×H(mm) / 梱包質量(kg)	梱包数	通電開	寸法L×H(mm) / 梱包質量(kg)	梱包数	通電閉	寸法L×H(mm) / 梱包質量(kg)	梱包数
10	43,900	63×117 / 1.2	10	82,400	63×189 / 1.6	10						
15	46,600	63×117 / 1.2	10	83,100	63×189 / 1.6	10	109,000	112×123 / 2.7	2	118,000	112×195 / 3.1	2
20	49,400	80×133 / 1.5	10	87,900	80×196 / 1.9	10	114,000	118×139 / 3.5	2	123,000	118×202 / 3.9	2
25	57,600	90×142 / 2	5	93,100	90×205 / 2.4	5	124,000	140×147 / 5.3	2	137,000	140×210 / 5.8	2
32	89,600	106×177 / 3.2	5	116,000	106×226 / 3.7	5	144,000	150×182 / 7.3	2	169,000	150×231 / 7.9	2
40	105,000	118×183 / 4.1	5	126,000	118×232 / 4.6	5	152,000	160×188 / 8.6	2	181,000	160×237 / 9.2	2
50	126,000	140×202 / 5.7	2	143,000	140×251 / 6.2	2	169,000	190×206 / 11.2		201,000	190×255 / 11.8	
製品記号	PS12-W			PS12C-W			PF12-W			PF12C-W		
	型式：PS-12型			型式：PS-12C型			型式：PF-12型			型式：PF-12C型		
65	170,000	160×245 / 8.6	2	196,000	160×297 / 9.2	2	232,000	212×250 / 16.2		299,000	212×302 / 16.8	
製品記号							PF12-S			PF12C-S		
							型式：PF-12型			型式：PF-12C型		
80							253,000	290×270 / 27.2		302,000	290×322 / 27.7	

記事

注1：呼び径32～80は防塵・防滴形となります。
注2：TB-03型は防雨形
注3：呼び径32～80および特殊電圧の場合、コイル形状、仕様が異なります。

・定水位弁(呼び径50以下)のパイロット用にはDS-11N型（製品記号：DS11N-J)、DS-11LN型（製品記号：DS11LN-J）を、また65A以下や、他社定水位弁のパイロット用にはWS-22N型（製品記号：WS22N-F)、WS-22CN型（製品記号：WS22CN-F）をご使用ください。

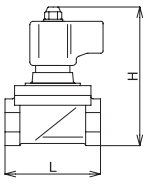

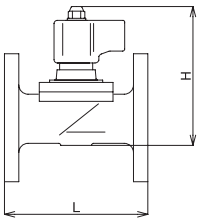

■ご注文の際は、製品記号もお知らせください。

（相フランジなし）

12 電磁弁 ストレーナ付 (ピストン式/ダイヤフラム式)

製品記号	WS23-F	WS23N-F	WS23C-F	PS23-W	PS23C-W
	ダイヤフラム式		ダイヤフラム式	ピストン式	ピストン式
	桃太郎Ⅱ 型式:WS-23型	型式:WS-23N型	桃太郎Ⅱ 型式:WS-23C型	桃太郎Ⅱ 型式:PS-23型	桃太郎Ⅱ 型式:PS-23C型
標準仕様 形式	準直動式			準直動式	
材質 本体	CAC			CAC	
材質 要部	ダイヤフラムウケ:SUS			要　部:C3604(黄銅)	
材質 ディスク	ダイヤフラム:NBR			テフロン	
端接続	JIS Rc ねじ			JIS Rc ねじ	
適用圧力	0 ～ 1.0 MPa			0 ～ 1.0 MPa	
流体温度	5 ～ 60℃			5～180℃(温水の場合100℃以下)	
作動	通電開		通電閉	通電開	通電閉
定格電圧	AC100/200V 50/60Hz AC110/220V 60Hz 共用			AC100/200V 50/60Hz AC110/220V 60Hz 共用	
適用流体	水·空気·不活性ガス·油(灯油·軽油程度)			蒸気·水·空気·油(灯油·軽油程度)	
流体粘度	20cSt 以下			20cSt 以下	
保護構造	防塵·防沫·屋内用(屋外使用の場合端子箱を併用してください 注)				

呼び径	通電開	寸法L×H(mm) / 梱包質量(kg)	梱包数	水道法性能基準適合品	通電閉	寸法L×H(mm) / 梱包質量(kg)	梱包数	通電開	寸法L×H(mm) / 梱包質量(kg)	梱包数	通電閉	寸法L×H(mm) / 梱包質量(kg)	梱包数
15	50,100	95×113 / 1.5	5	55,700	86,800	95×189 / 1.9	5	52,000	95×123 / 1.6	5	89,100	95×195 / 1.5	5
20	53,200	110×121 / 1.8	5	58,500	90,800	110×192 / 2.2	5	55,400	110×142 / 2.1	5	95,200	110×205 / 2.6	5
25	64,000	125×131 / 2.6	5	69,400	96,400	125×206 / 3.1	5	66,200	125×151 / 2.9	5	102,000	125×214 / 3.6	5

※ WS23-F、WS23C-F、PS23-W、PS23C-W は、呼び径32～50も製作しています。
※ WS23C-Fは水道法適合品もあります。
注:コイルの保護構造などはPS/WS-22型シリーズを参照ください。
※ WS23-F、WS23C-F:呼径32～50 ダイヤフラムウケ:C3604
■ご注文の際は、製品記号、電圧、周波数、メッシュ数もお知らせください。

12 電磁弁 (ステンレス製) (ピストン式/ダイヤフラム式)

製品記号	WS25-D	WS25C-D	PS25-V	PS25C-V
	ダイヤフラム式	ダイヤフラム式	ピストン式	ピストン式
	桃太郎Ⅱ 型式:WS-25型	桃太郎Ⅱ 型式:WS-25C型	桃太郎Ⅱ 型式:PS-25型	桃太郎Ⅱ 型式:PS-25C型
標準仕様 材質	本体 SCS·ダイヤフラムウケ SUS·ダイヤフラム NBR		本体 SCS·要部 SUS·ディスクテフロン	
端接続	JIS Rc ねじ	JIS Rc ねじ	JIS Rc ねじ	JIS Rc ねじ
適用圧力	0 ～ 1.0 MPa		0 ～ 1.0 MPa	
流体温度	5 ～ 60℃		5 ～ 180℃(温水の場合 100℃以下)	
作動	通電開	通電閉	通電開	通電閉
定格電圧	AC100/200V 50/60Hz AC110/220V 60Hz 共用		AC100/200V 50/60Hz AC110/220V 60Hz 共用	
流体	水·空気·不活性ガス·油(灯油·軽油程度)		蒸気·水·空気·油(灯油·軽油程度)	

呼び径	通電開	寸法L×H(mm) / 梱包質量(kg)	梱包数	通電閉	寸法L×H(mm) / 梱包質量(kg)	梱包数	通電開	寸法L×H(mm) / 梱包質量(kg)	梱包数	通電閉	寸法L×H(mm) / 梱包質量(kg)	梱包数
10	50,900	63×116 / 1.6	10	115,000	63×186 / 1.8	10	50,900	63×126 / 1.5	10	115,000	63×192 / 1.9	10
15	54,700	63×116 / 1.6	10	115,000	63×186 / 1.8	10	54,700	63×126 / 1.5	10	115,000	63×192 / 1.9	10
20	57,200	80×121 / 1.7	10	123,000	80×191 / 2	10	57,200	80×142 / 1.9	10	123,000	80×199 / 2.2	10
25	67,300	90×130 / 2.4	5	125,000	90×200 / 2.5	5	67,300	90×150 / 2.4	5	125,000	90×207 / 2.7	5
32	103,000	106×172 / 3.9	5	172,000	106×233 / 4	5	103,000	106×184 / 3.9	5	172,000	106×229 / 4	5
40	123,000	118×178 / 4.8	5	192,000	118×239 / 4.9	5	123,000	118×190 / 4.8	5	192,000	118×235 / 4.9	5
50	146,000	140×197 / 7.1	2	246,000	140×258 / 6.5	2	146,000	140×209 / 6.2	2	246,000	140×254 / 6.5	2

注:PS25-V、PF-25C-V(呼び径32～50)および特殊電圧の場合、コイル形状、仕様が異なります。コイルの保護構造などはPS/WS-22型シリーズを参照ください。
■ご注文の際は、製品記号、電圧、周波数もお知らせください。

13 電磁緊急遮断弁

製品記号		EIFS-RB
		型式：EI-FS型
標準仕様	形式	手動復帰式
	材質 本体	FC（注 4）
	材質 要部	CAC
	材質 ディスク	テフロン
	端接続	JIS 10KFF フランジ
	適用差圧限界	注 1
	流体温度	5 ～ 100℃ (注 2)
	作動	停電時弁閉 (注 3)
	定格電圧	AC100V 50Hz(注 4)
	適用流体	燃料油･水･油 (注 2)
	定格圧力	1.0 MPa
	周囲温度	－ 10 ～ 40℃
	保護構造	防塵形(B種絶縁)･屋内用

呼び径	本体FC	寸法L×H(mm) / 梱包質量(kg)
15	200,000	112×408 / 9.8
20	204,000	125×415 / 10.3
25	207,000	140×425 / 12.1
32	226,000	160×433 / 13.4
40	230,000	180×456 / 15
50	241,000	200×476 / 18.2
65	269,000	270×532 / 36.4
80	394,000	290×572 / 41.6
100	499,000	350×610 / 63.1
125	701,000	360×775 / 117
150	1,091,000	410×821 / 145
200	1,562,000	500×874 / 210

記事

注1 適用差圧限界

呼び径	15～25	32～40	50	65
MPa	1.0	0.7	0.5	0.3

呼び径	80	100	125	150	200
MPa	0.2	0.1	0.06	0.04	0.02

注2 蒸気用(180℃以下)のEIFS-BBも製作しています。
注3 通電時弁閉も製作しています。
注4 本体材質、電圧は上記以外も製作しています。

■ご注文の際は、製品記号、流体名、作動、電圧、周波数もお知らせください。

14 電動弁

製品記号		BM12S-J	MLFD-BD
		型式：BM-12S型	型式：ML-FD 型
標準仕様	形式	標準ネック	複座二方口
	材質 本体	呼び径10～25:CAC､呼び径32～50:C3771(黄銅)	FC
	材質 要部	SUS	CAC
	端接続	JIS Rc ねじ	JIS 10KFF フランジ
	適用差圧限界	1.0 MPa	注 1
	流体温度	－ 10 ～ 80℃ (凍結不可)	100℃以下 (注 2)
	作動方式	オンオフ	オンオフ
	定格電圧	AC100/200V 50/60Hz 共用	AC24V 50/60Hz 共用 (注 3)
	適用流体	水･油･空気･気体･液体	水･温水･油･気体(注 2)
	適用または定格圧力	適用圧力：0 ～ 1.0 MPa	定格圧力：1.0 MPa
	周囲温度	－ 10 ～ 50℃	－ 10 ～ 60℃
	保護構造	防雨形(IP･53相当)	防塵形･屋内用(注4)
	その他	手動機構付	AC100/200V → AC24V 用変圧器付

呼び径	標準ネック形	寸法L×H(mm) / 梱包質量(kg)	二方弁(複座)	寸法L×H(mm) / 梱包質量(kg)
10	48,300	62×123 / 1.3		
15	49,600	62×123 / 1.3		
20	60,000	72×130 / 1.4		
25	63,000	81×138 / 1.6		
32			270,000	180×560 / 20
40			270,000	180×560 / 21
50			321,000	180×541 / 22.5
65			344,000	215×612 / 34.5
80			374,000	260×626 / 42.5
100			448,000	300×686 / 64.5
125			538,000	360×747 / 88.0
150			662,000	382×801 / 125

記事

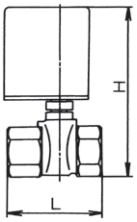

10 ～ 25A

注1 適用差圧限界

呼び径	32 ～ 100	125	150
M Pa	1.0	0.5	0.35

注2 蒸気用(180℃以下)のMLFD-BS(標準品)も製作しています。
注3 AC100 200V専用電圧も製作しています。
注4 屋外設置用の防雨カバー付きも製作しています。

■ご注文の際は、製品記号、流体名、電圧、周波数もお知らせください。（相フランジなし）

バタフライバルブ
【新定価 2021年9月～】

巴バルブ株式会社

632
改定2021.9

700Z-1J　（単位：円）

駆動方法	ロックレバー式
材質	本体：ADC12
呼径(mm)	弁体：SCS14、PPS
40	14,300
50	14,300
65	16,200
80	18,500
100	23,300
125	31,400
150	39,400

700Z-2F　（単位：円）

駆動方法	ウォームギヤ式
材質	本体：ADC12
呼径(mm)	弁体：SCS13
40	18,400
50	18,400
65	20,000
80	22,300
100	28,600
125	40,900
150	45,300
200	73,600
250	144,600
300	184,000

774
改定2021.9

700ZS-2F　給水用　（単位：円）

駆動方法	ウォームギヤ式
材質	本体：ADC12
呼径(mm)	弁体：SCS14
50	41,000
65	43,400
80	50,100
100	72,500
125	94,200
150	132,900
200	183,500

633
改定2021.9

731P-2I・732P-2I　（単位：円）

駆動方法	ウォームギヤ式			
材質	本体：FCD450（ダクタイル鋳鉄）			
	1.6MPA タイプ		2.0MPA タイプ	
呼径(mm)	シート：NBR	シート：EPDM	シート：NBR	シート：EPDM
50	67,400	74,200	74,200	81,700
65	70,900	78,000	78,000	85,700
80	75,700	83,200	83,200	91,600
100	75,800	83,300	83,300	91,800
125	89,500	98,700	98,700	108,500
150	102,300	112,600	112,600	123,800
200	175,200	192,900	192,900	212,100
250	220,000	242,000	242,000	266,200
300	308,500	339,500	339,500	373,500

775
改定2021.9

903L/908H　ウエハ-チェッキバルブ　（単位：円）

形式	903L	908H
材質	本体：FC250	本体：SCS13
	1.0MPA	2.0MPA
呼径(mm)	シート：NBR	シート：EPDM
50	27,700	74,300
65	30,100	82,800
80	34,800	101,400
100	42,100	125,100
125	56,000	160,300
150	70,200	200,600
200	114,700	293,000
250	191,800	556,400
300	278,200	816,100

633
改定2021.9

731P-2IK・732P-2IK〈結露防止樹脂コラム付〉　（単位：円）

駆動方法	ウォームギヤ式			
材質	本体：FCD450（ダクタイル鋳鉄）			
	1.6MPA タイプ		2.0MPA タイプ	
呼径(mm)	シート：NBR	シート：EPDM	シート：NBR	シート：EPDM
50	○	○	○	○
65	○	○	○	○
80	○	○	○	○
100	○	○	○	○
125	○	○	○	○
150	○	○	○	○
200	○	○	○	○
250	○	○	○	○
300	○	○	○	○

○印の価格につきましてはお問い合せください。

消防認定品　702G-2U/700G-2U　（単位：円）

776
改定2021.9

駆動方法	ウォームギヤ式			
外観形状				
材質	本体：ダクタイル鋳鉄、1.4MPAタイプ			
	80 ～ 200mm (FCD450)	SCS 14	80 ～ 200mm (FCD450)	SCS 14
呼径(mm)	シート：NBR		シート：EPDM	
40		40,300		42,800
50		40,300		42,800
65		42,100		44,800
80	45,600	49,700	48,300	52,800
100	48,300	56,500	52,600	60,500
125	61,800	70,700	67,000	75,900
150	67,300	78,900	73,500	85,100
200	96,500	114,600	108,200	125,800
250				187,500
300				240,100

消防認定品　731P/732P　（単位：円）

777
改定2021.9

	731P-2I		732P-2I	
駆動方法	ウォームギヤ式			
外観形状				
材質	1.75MPA		2.0MPA	
	本体：FCD450			
	弁体：SCS14			
呼径(mm)	NBR	準標準EPDM	NBR	準標準EPDM
50	74,200	81,700	81,700	89,900
65	77,900	85,700	85,700	94,400
80	83,200	91,600	91,600	100,900
100	83,300	91,800	91,800	101,100
125	98,700	108,500	108,500	119,300
150	112,600	123,800	123,800	136,300
200	192,900	212,100	212,100	233,400
250	242,300	266,200	266,200	292,900
300	339,500	373,500	373,500	410,700

配管ボルト・ナット寸法表

注：1.　1.0MPaゴムシートバルブ（700Z/700G/700GB/701G/702G）
六角ボルト・ナット使用時

呼径	JIS 5K		JIS 10K	
	寸　法	使用本数	寸　法	使用本数
40	M12×75（30）	4	M16×*90（38）	4
50	M12×90（30）	4	M16×100（38）	4
65	M12×90（30）	4	M16×105（38）	4
80	M16×95（38）	4	M16×105（38）	8
100	M16×105（38）	8	M16×110（38）	8
125	M16×110（38）	8	M20×125（46）	8
150	M16×115（38）	8	M20×130（52）	8
200	M20×130（52）	8	M20×130（52）	12
250	M20×140（52）	12	M22×150（60）	12
300	M20×150（52）	12	M22×160（60）	16

（ ）は有効ネジ長さ

1.6MPa/2.0MPaゴムシートバルブ（731P/732P）
六角ボルト・ナット使用時

呼径	731P		732P	
	JIS 16K		JIS 20K	
	寸　法	使用本数	寸　法	使用本数
50	M16×95（35）	8	M16×95（35）	8
65	M16×105（35）	8	M16×105（35）	8
80	M20×110（35）	8	M20×110（35）	8
100	M20×120（35）	8	M20×120（35）	8
125	M22×130（40）	8	M22×130（40）	8
150	M22×130（40）	12	M22×130（40）	12
200	M22×140（40）	12	M22×140（40）	12
250	M24×155（50）	12	M24×155（50）	12
300	M24×170（50）	16	M24×170（50）	16

（ ）は有効ネジ長さ

国際汎用タイプ　ナイロンライニング　701G-2I　（単位:円）

633
改定2021.9

駆動方法	ウォームギヤ式
材質	本体：FCD450 ナイロンライニング
	SCS14
呼径(mm)	シート：NBR
50	43,200
65	45,800
80	53,500
100	65,400
125	90,400
150	108,100
200	123,100
250	198,700
300	231,900

消防認定品　302Y-2U(40～150mm)／2S(200mm)（単位:円）

778
改定2021.9

駆動方法	ウォームギヤ式
材質	40mm(SCS13A)
	50 ～ 200mm(FCD450)
	SCS13A
呼径(mm)	SCS316
40	178,700
50	164,100
65	175,300
80	191,900
100	212,700
125	263,300
150	317,800
200	418,500

消防認定品　903LF/907HF　（単位：円）

778
改定2021.9

駆動方法	903LF	907HF
外観形状		
材質	1.0MPA	2.0MPA
	本体：FC250	本体：FCD-S
呼径(mm)	NBR	EPDM
50	30,700	○
65	33,200	○
80	38,400	○
100	46,400	○
125	61,500	○
150	77,300	○
200	126,200	○

○印の価格につきましてはお問い合せください。

逆止弁（903C/908H）
六角ボルト・ナット使用時

呼径	903C		908H	
	JIS 10K		JIS 16K/20K	
	寸　法	使用本数	寸　法	使用本数
50	M16×120（40）	4	M16×120（35）	8
65	M16×120（40）	4	M16×130（40）	8
80	M16×120（40）	8	M20×150（50）	8
100	M16×130（40）	8	M20×150（50）	8
125	M20×140（50）	8	M22×170（50）	8
150	M20×150（50）	8	M22×185（50）	12
200	M20×170（50）	12	M22×220（50）	12
250	M22×190（50）	12	M24×245（60）	12
300	M22×230（50）	16	M24×285（60）	16

（ ）は有効ネジ長さ

栗本白蝶弁

【新定価 2018年7月～】

株式会社 栗本鐵工所

648 M-611-GH 改定2018.7

995 改定2018.7

		M－611　ステンレス協会 SAS358・国土交通省仕様適合品		給湯仕様　M－611 ステンレス協会 SAS358・国土交通省仕様適合品	M－651GH 消防認定品	M－671GH 消防認定品
形式		M-611PL	M-611GH	M-611GHF	M-651GH	M-671GH
		レバー式	ギヤハンドル式	ギヤハンドル式	ギヤハンドル式	ギヤハンドル式
外観形状						
使用圧力		Max. 1.0MPa			Max. 1.6MPa	Max. 2.0MPa
使用温度		0 ～ 90℃		0 ～ 80℃	0 ～ 90℃	
接続フランジ		JIS5K・10K（ガイド無しの場合，JIS7.5K，ANSI 125Lb・150Lb，DIN6K・10K 可）		JIS5K，10K	JIS10K・16K	JIS20K
開閉方向		左回し開き				
材質	弁箱	SUS304・内面テフロンコーティング			SCS13	
	弁体	SUS304		SUS316L	SCS13	
	弁棒	SUS403			SUS304	SUS304N2
	弁体弁座	EPDM		FKM	EPDM	
呼び径	50mm 2inch	36,300	49,100	102,900	173,400	207,900
	65 2½	41,600	52,300	109,500	181,100	217,200
	80 3	47,000	59,600	125,500	193,500	232,200
	100 4	59,500	76,800	182,400	194,700	233,700
	125 5	81,300	108,300	236,700	228,900	274,700
	150 6	95,800	120,400	262,500	267,300	320,400
	200 8	――	196,500	410,600	448,200	537,900
	250 10	――	――	――	688,700	※1
	300 12	――	――	――	※1	※1

（単位：円）

※1 別途お問い合わせください。

638 リフトフィッティング

改定2015.5 【新定価 2015年5月～】

（単位：円）

品名	リフトフィッティング	
型 / 寸法	鋳鉄製	BCプラグ増し値
15×10	2,100	340
20×15	2,400	340
25×20	2,880	340
32×25	4,560	340
40×32	6,720	340
50×40	9,600	440
65×50	13,440	440
80×65	14,640	480
100×80	40,320	660
125×100 F型	109,440	660
150×125 F型	148,800	660

☆ BC プラグ付きの場合は
上記価格に増し値を加算して下さい。

639 オイルストレーナー

改定2015.5 【新定価 2015年5月～】

F.S 株式会社 深井製作所

（単位：円）

オイルストレーナー（標準メッシュ60MESH）鋳鉄製				
寸法 / 品名		単式 ねじ込型	複式切換式 ねじ込型	複式切換式 フランジ型
		T 型	STW型	STW-F-A型
1/4	8A	21,600		
3/8	10A	22,800		
1/2	15A	26,400	72,720	
3/4	20A	33,600	72,720	74,880
1	25A	38,400	72,720	74,880
1 3/4	32A	97,200	104,640	103,200
1 1/2	40A	107,520		132,000
2	50A	174,720		540,000
2 1/2	65A			オープン価格
3	80A			オープン価格
4	100A			オープン価格
5	125A			オープン価格
6	150A			オープン価格
8	200A			オープン価格

☆標準以外のメッシュはお問い合わせください。

ハンマレスチェッキ

【新定価 2021年5月～】

株式会社 大和バルブ

品　種		ハンマレスチェッキ	
材　質		鋳鉄	鋳鉄ナイロン
外観形状		(衝撃吸収式)バイパス付	(衝撃吸収式)バイパス付
規　格		大和型	
圧　力		10K	
管接続		フランジ	フランジ
シート		NBR	NBR
製品記号		F10HC	NF10HCN
$1\frac{1}{2}^{B}$	40^{A}	30,700	71,700
2	50	39,600	77,800
$2\frac{1}{2}$	65	46,200	97,700
3	80	56,600	111,000
4	100	78,400	149,000
5	125	106,000	211,000
6	150	160,000	273,000
8	200	293,000	569,000
10	250	682,000	1,140,000
12	300	1,010,000	
14	350	1,600,000	
備　考		鋳鉄ナイロン製はメーカー認証品：浸出試験で合格したメーカータイプ弁	

(単位：円／個)

スモレンスキチャッキバルブ

【新定価 2008年8月～】

ishizaki

スモレンスキチャッキバルブ

フランジ型

鋳鉄製 SM 10K

本体材質	FC
要部材質	CAC
シートパッキン	NBR

品番	呼径	定価
SM－101	25	15,000
SM－102	32	18,000
SM－103	40	22,400
SM－104	50	29,000
SM－105	65	34,200
SM－106	80	43,600
SM－107	100	59,500
SM－108	125	85,000
SM－109	150	113,000
SM－111	200	216,000
SM－112	250	500,000

備考
・SM－101、SM－102はバイパス弁無し。

ナイロンライニング SMC 10K

本体材質	FC
要部材質	CAC
シートパッキン	NBR

品番	呼径	定価
SMC－103	40	56,000
SMC－104	50	66,000
SMC－105	65	80,000
SMC－106	80	91,000
SMC－107	100	119,000
SMC－108	125	161,000
SMC－109	150	216,000
SMC－111	200	451,000
SMC－112	250	880,000

備考
・日本水道協会認証登録品。
・グレー色・ブルー色・エポキシライニング品はお問合せください。

ステンレス製 SMS 10K

本体材質	SCS
要部材質	SCS
シートパッキン	NBR

品番	呼径	定価
SMS－101	25	140,000
SMS－102	32	148,000
SMS－103	40	185,000
SMS－104	50	214,000
SMS－105	65	240,000
SMS－106	80	274,000
SMS－107	100	324,000
SMS－108	125	448,000
SMS－109	150	528,000
SMS－111	200	1,000,000
SMS－112	250	1,980,000

備考
・SMS－101、SMS－102はバイパス弁無し。
・標準材質はSCS13です。その他の材質についてはお問合せください。
・7.5K(上水)フランジ仕様はお問合せください。

ねじ込み型

青銅製 SMG-K



本体材質	CAC
要部材質	SUS304・特殊黄銅材
シートパッキン	NBR

品番	呼径	定価
SMG-K-099	15	4,000
SMG-K-100	20	4,900
SMG-K-101	25	7,700
SMG-K-102	32	13,200

青銅製コア組込 SMG-KC

品番	呼径	定価
SMG-KC-099	15	4,300
SMG-KC-100	20	5,300
SMG-KC-101	25	8,400
SMG-KC-102	32	14,300

ステンレス製ねじこみ SMGS

品番	呼径	定価
SMGS-099	15	25,000
SMGS-100	20	30,000
SMGS-101	25	32,000
SMGS-102	32	45,000

(単位：円／個)

日立マレブルバルブ

日立金属株式会社

メーカー希望販売価格

汎用 10K タイプ／玉形弁・逆止め弁・仕切弁

品種	玉形弁		仕切弁	ストレーナ	逆止め弁		
ハンドル色	赤		赤				
外観							
型式	―		―	―	リフト式		スイング式
用途	一般用		内ねじ	Y形	―	―	―
仕様	油·蒸気：220℃ -10K 水：120℃ -14K		気体·油·蒸気：220℃ -10K 水：120℃ -14K		油·蒸気：220℃ -10K 水：120℃ -14K		
シート	13Cr.S.S		13Cr.S.S	SUS304 スクリーン	13Cr.S.S		
接続	ねじこみ	フランジ	ねじこみ	ねじこみ	ねじこみ	フランジ	ねじこみ
呼径 ＼ 製品番号	HM10K SG	HM10K FG	HM10K SS	HM10K ST	HM10K SC	HM10K FC	HM10 SCS
1/4 B 8 A	4,030			3,580			
3/8 10	4,030	9,220		3,630		11,600	
1/2 15	4,210	10,300	8,370	3,890	4,930	11,600	5,650
3/4 20	5,100	10,900	10,900	4,180	6,260	12,900	7,230
1 25	6,260	15,800	14,300	5,870	7,510	17,900	8,710
1 1/4 32	11,300	22,000	21,700	8,110	12,200	25,100	14,200
1 1/2 40	14,600	27,800	27,900	11,600	15,600	29,500	18,000
2 50	21,800	36,300	40,300	16,400	25,100	42,200	28,300
2 1/2 65	52,000	75,700	60,300		59,700	85,900	
3 80	62,800	88,900	92,000		75,200	102,000	

（単位：円／個）

10K タイプ／玉形弁·仕切弁·逆止め弁

品種	玉形弁			仕切弁		逆止め弁		
ハンドル色	青			青				
外観								
型式	内ねじ		外ねじ	内ねじ	外ねじ	リフト式		スイング式
仕様	気体・油・蒸気：300℃ -10K 水：120℃ -14K			気体・油・蒸気：300℃ -10K 水：120℃ -14K		気体・油・蒸気：300℃ -10K 水：120℃ -14K		
シート	13Cr.S.S			13Cr.S.S		13Cr.S.S		
接続	ねじこみ	フランジ		フランジ		ねじこみ	フランジ	フランジ
呼径 ＼ 製品番号	M10K SG	M10K FG	M10K FGO	M10K FS	M10K FSO	M10K SC	M10K FC	M10K FCS
3/8 B 10 A	10,300	14,700		22,200			14,100	
1/2 15	10,500	14,700		22,200		11,700	14,100	
3/4 20	12,000	18,000		23,400		13,200	16,700	
1 25	15,200	20,400		30,000		15,800	21,500	
1 1/4 32	23,900	31,100		37,300		24,900	29,500	
1 1/2 40	25,300	34,800		47,000	71,800	26,300	35,900	88,300
2 50	35,500	45,700	80,700	66,400	78,800	37,300	47,500	94,500
2 1/2 65			97,500		93,600			102,000
3 80			116,000		121,000			128,000
4 100			156,000		146,000			183,000
5 125			267,000		215,000			243,000
6 150			282,000		233,000			279,000
8 200			480,000		331,000			431,000
10 250			757,000		517,000			631,000
12 300			1,190,000		690,000			1,040,000

（単位：円／個）

セグメントボールバルブ

日立金属株式会社

メーカー希望販売価格



基本構造

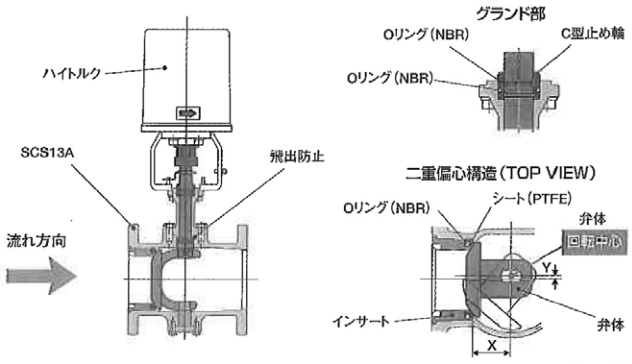

※本写真はイメージによるもので、実際の製品とは一部異なります。

特　　長

淡水、雨水、汚水用に開発した止水性能に優れたステンレス製セグメントボールバルブです。

●衛生的で安定した動作

バルブ内にポケットがないため、水が溜まらず衛生的です。また汚水がバルブ内に停滞しにくく、固着しにくい構造のためより安定した動作が可能です。

●省エネ

二重偏心とトラニオン構造により操作トルクを従来より抑え*、操作機を小型化し、省エネに貢献します。

*当社製ボールバルブとの比較

●シート負担を低減

閉弁時のみ弁体がシートを押し付ける構造のため、シートの負担を低減できます。

●トルク増加を抑制

長時間作動しなくてもトルク増加を抑制することができる構造です。

●調節が容易

中間開度で簡易的な流量調節が可能です。

●自動操作機

自動操作機は電動「ハイトルク®」と「エアシリンダ」を搭載し、豊富なオプションを追加できます。また「ハイトルク®」は短期冠水対策仕様にも対応します。緊急時には手動で操作ができます。

シリーズ		セグメントボールバルブ		
外　観				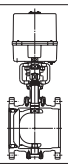
呼び圧力		10K		20K
バルブ材質		SCS13A		
シートリング		PTFE		
弁体材質		SCS13A		
接　続		フランジ		
製品略号	AC100V/110V	BU1FW1	BU1FWH1	BU2FW1
	AC200V/220V	BU1FW2	BU1FWH2	BU2FW2
$1^1/_2$B	40A			
2	50	311,000	311,000	
$2^1/_2$	65	367,000	367,000	
3	80	413,000	434,000	
4	100	493,000	493,000	881,000
5	125	930,000	935,000	981,000
6	150	1,040,000	1,040,000	1,120,000
8	200	1,250,000	1,400,000	1,670,000
10	250	1,610,000	◇3,090,000	
12	300	◇3,880,000	◇3,880,000	

※「◇」印製品の品名はEM-BU1FW(H)になります。　（単位:円／個）

塩ビバルブ
【新定価 2019年7月～】

	自在型ボールバルブ			コンパクトボールバルブ
ゴム材質	EPDM	EPDM	EPDM	EPDM
形式 / 寸法	**TS式 VBTU**	**ネジ式 VBNU**	**フランジ式 VBFU**	**TS式 VBC**
13	3,610			2,150
15	3,610	3,610	4,750	2,450
20	4,130	4,130	5,780	2,850
25	4,990	4,990	7,910	3,410
30	6,460	6,460	12,400	4,840
40	9,790	9,790	13,300	7,220
50	12,800	12,800	19,800	9,190
65	17,300		25,200	
80	30,700		39,400	
100	45,400		54,300	
125				
150				

（単位：円／個）

	チャッキバルブ	
ゴム材質	EPDM	PTFE
形式 / 寸法	**フランジ式 VCSF**	**フランジ式 VCSF**
40	46,900	53,000
50	60,300	66,900
65	83,800	91,000
80	99,700	107,700
100	141,700	150,300
125	198,600	207,350
150	269,100	283,030
200		

（単位：円／個）

	禁油処理自在型ボールバルブ			耐熱自在型ボールバルブ		ストレーナー	
ゴム材質	EPDM	EPDM	EPDM	EPDM	EPDM	EPDM	EPDM
形式 / 寸法	**TS式 VBTU**	**ネジ式 VBNU**	**フランジ式 VBFU**	**TS式 HT-VBTU**	**フランジ式 HT-VBFU**	**フランジ式 VSF**	**TS式 VSTU**
13							
15	3,920	3,920	5,210	4,310	6,010	13,400	12,500
20	4,510	4,510	6,330	4,920	7,380	15,400	14,300
25	5,490	5,490	8,700	6,450	10,000	17,700	16,400
30	7,060			8,140	16,200	25,400	23,200
40	10,730		14,630	11,700	16,900	26,600	24,600
50	14,080		21,670	16,200	25,400	35,800	34,000
65	18,920			20,800	31,000		
80				37,700	48,800		
100				55,600	67,500		
125							
150							

（単位：円／個）

637	塩ビ(U-PVC･HI-PVC製)バルブ	旭有機材株式会社
改定2022.4	【新定価 2022年4月～】	

品種 / 呼び径	AVゲートバルブ 標準 (HI-PVC製)	ボールバルブ21α型(15A～50A) ボールバルブ21型(65A～100A) (U-PVC製)		27型コンパクト ボールバルブ (U-PVC製)	57型 バタフライバルブ レバー式	ボール チェックバルブ (U-PVC製)	スイング チェックバルブ (HI-PVC製)	Y型 ストレーナ 標準40メッシュ
	JIS10K フランジ式 丸ハンドル付	TS式・ネジ込み式	フランジ式	TS式・ネジ込み式	フランジ式	TS式 ネジ込み式	フランジ式	TS式 ネジ込み式
13 (3/8)		3,960		2,290				
15 (1/2)		3,960	5,260	2,640		5,600	41,120	14,100
20 (3/4)		4,530	6,260	3,180		6,070	41,120	16,020
25 (1)		5,520	8,500	3,670		7,240	46,430	18,340
30 (1 1/4)	29,070	7,130	13,770	5,370			51,720	24,920
40 (1 1/2)	29,070	10,760	14,760	7,940	40,020	13,260	51,720	27,680
50 (2)	29,630	14,030	21,800	10,120	40,780	16,510	66,480	37,980
65 (2 1/2)	38,600	18,850	26,950		41,830		92,490	45,420
80 (3)	44,500	33,790	42,250		46,790	38,780	109,910	50,450
100 (4)	67,110	49,210	59,870		50,670	64,920	156,420	104,380
125 (5)	93,650				72,050		218,580	
150 (6)	122,210				81,000		296,360	
200 (8)	171,530				116,120		573,340	

※Oリング･パッキンがEPDMの商品の価格になります。

869	ウォーターベスト	株式会社東栄工業
改定2009.6	【新定価 2009年6月～】	

	商品名	価格	
KBシリーズ (SGP用) 管末取付	KB-25	7,300	
	KB-32	7,800	
	KB-40	7,800	
	KB-50	9,500	
	KB-65	58,000	※
	KB-80	58,000	※
	KB-100	64,000	※
KPシリーズ (VP用) 管末取付	KP-25	7,300	
	KP-30	7,800	
	KP-40	7,800	
	KP-50	9,200	
	KP-65	12,500	☆
	KP-75	12,500	☆
	KP-100	24,000	☆
KWシリーズ (VP用) 中間取付	KW-25	8,400	
	KW-30	8,400	
	KW-40	8,400	
	KW-50	9,500	
	KW-65	16,000	☆
	KW-75	16,000	☆
	KW-100	25,000	☆
KWAシリーズ (SGP用) 中間取付	KWA-25	12,000	
	KWA-32	12,000	
	KWA-40	12,000	
	KWA-50	12,000	
	KWA-65	58,000	※
	KWA-80	58,000	※
	KWA-100	64,000	※

	商品名	価格	
耐熱・薬品用　中間取付	KWT-40	24,000	
KWYシリーズ (VP用)	KWY-30	14,500	
	KWY-40	14,500	
	KWY-50	18,000	
MBシリーズ (SGP用) 床排水	MB-50	20,000	※
	MB-80	28,000	※
	MB-100	42,000	※
	MB-150	77,000	※
MPシリーズ (VP用) 床排水	MP-50	18,000	※
	MP-75	18,000	※
	MP-100	29,000	※
	MP-150	60,000	※
HBシリーズ (SGP用)	HB-50	21,000	☆
	HB-65	21,000	☆
ウォーターベスト Hタイプ 管末取付(SGP用)	Hタイプ32	14,000	☆
	Hタイプ40	14,000	☆
	Hタイプ50	14,000	☆
ウォーターベスト KB＋圧用 管末取付(SGP用)	KB32＋圧用	20,000	※
	KB40＋圧用	20,000	※
SVシリーズ	SV-45	7,800	
付属品	40Aアダプター	700	
	50Aアダプター	700	
	KB40ソケット	1,000	

※は、受注生産の為、納期3週間となります。
☆は、準標準品の為、納期1週間となります。

バルブ類

各メーカーバタフライバルブ配管用ボルトナット寸法一覧表

（　）内は1台あたりの本数です。

メーカー名	㈱キッツ			東洋バルヴ㈱			巴バルブ㈱		
	10K用	16K用	20K用	10K用	16K用	20K用	10K用	16K用	20K用
型式シリーズ	10BJ 10XJ 10DJ 10FJ 10NFJ	16DJ	20DJ	10ALM 10L1 10L2 10L3	16L1 16L2 16LDF	20L2	700Z 700G 701G 700ZF	702G 731P 302Y 304Y	732P 334A
40A	M16×85(4)			M16×85(4)			M16×90		
50A	M16×95(4)	M16×95(8)	M16×100(8)	M16×95(4)	M16×95(8)	M16×100(8)	M16×100(4)	M16×95(8)	M16×100(8)
65A	M16×105(4)	M16×105(8)	M16×105(8)	M16×105(4)	M16×105(8)	M16×110(8)	M16×105(4)	M16×105(8)	M16×105(8)
80A	M16×105(8)	M20×110(8)	M20×115(8)	M16×105(8)	M20×110(8)	M20×115(8)	M16×105(8)	M20×110(8)	M20×120(8)
100A	M16×110(8)	M20×120(8)	M20×125(8)	M16×110(8)	M20×125(8)	M20×125(8)	M16×110(8)	M20×120(8)	M20×125(8)
125A	M20×120(8)	M22×125(8)	M20×140(8)	M20×120(8)	M22×130(8)	M22×140(8)	M20×125(8)	M22×130(8)	M22×135(8)
150A	M20×125(8)	M22×130(12)	M20×140(12)	M20×125(8)	M22×140(12)	M22×140(12)	M20×130(8)	M22×130(12)	M22×140(12)
200A	M20×130(12)	M22×140(12)	M22×150(12)	M20×130(12)	M22×140(12)	M22×150(12)	M20×130(12)	M22×140(12)	M22×150(12)
250A	M22×150(12)	M24×150(12)	M24×170(12)	M22×150(12)	M24×160(12)	M24×170(12)	M22×150(12)	M24×155(12)	M24×165(12)
300A	M22×160(16)	M24×170(16)	M24×180(16)	M22×160(16)	M24×170(16)	M24×180(16)	M22×160(16)	M24×170(16)	M24×180(16)
350A	M22×160(16)	M30×180(16)		M22×160(16)			M22×160(16)	M30×180(16)	M30×195(16)
400A	M24×190(16)	M30×210(16)		M24×190(16)			M24×190(16)	M30×215(16)	M30×230(16)

メーカー名	巴バルブ㈱			㈱大和バルブ			㈱栗本鐵工所		
	10K用	16K用	20K用	10K用	16K用	20K用	10K用	16K用	20K用
型式シリーズ	700Z 700G 701G 700ZF	702G 731P 302Y 304Y	732P 334A	YZ GKR VJR2 G NG	P-RF	2P-RF	M-611	M-651	M-671
40A	M16×90								
50A	M16×100(4)	M16×95(8)	M16×100(8)	M16×100(4)	M16×100(8)	M16×110(8)	M16×100(4)	M16×100(8)	M16×110(8)
65A	M16×105(4)	M16×105(8)	M16×105(8)	M16×110(4)	M16×110(8)	M16×120(8)	M16×110(4)	M16×110(8)	M16×115(8)
80A	M16×105(8)	M20×110(8)	M20×120(8)	M16×110(8)	M20×120(8)	M20×130(8)	M16×110(8)	M20×120(8)	M20×120(8)
100A	M16×110(8)	M20×120(8)	M20×125(8)	M16×120(8)	M20×130(8)	M20×140(8)	M16×110(8)	M20×130(8)	M20×130(8)
125A	M20×125(8)	M22×130(8)	M22×135(8)	M20×130(8)	M22×140(8)	M22×150(8)	M20×120(8)	M22×140(8)	M22×140(8)
150A	M20×130(8)	M22×130(12)	M22×140(12)	M20×130(8)	M22×140(12)	M22×150(12)	M20×130(8)	M22×150(12)	M22×150(12)
200A	M20×130(12)	M22×140(12)	M22×150(12)	M20×140(12)	M22×150(12)	M22×160(12)	M20×130(12)	M22×150(12)	M22×160(12)
250A	M22×150(12)	M24×155(12)	M24×165(12)	M22×150(12)	M24×160(12)	M24×170(12)		M24×180(12)	M24×180(12)
300A	M22×160(16)	M24×170(16)	M24×180(16)	M22×160(16)	M24×180(16)	M24×180(16)		M24×190(16)	M24×190(16)
350A	M22×160(16)	M30×180(16)	M30×195(16)	M22×185(16)					
400A	M24×190(16)	M30×215(16)	M30×230(16)	M24×220(16)					

※記載の寸法は各メーカーのカタログに記載されている寸法です。鉄フランジを使用した場合が考慮されています。