






製品記号	AF4S-G	AF4CN-G	AF5N-J	AF6N-F													
8	1.0MPa	1.0MPa	1.6MPa	1.0MPa													
空気抜弁																	
	型式：AF-4S型	型式：AF-4CN型	型式：AF-5N型	型式：AF-6N型													
	形 式	フロート式	フロート式	フロート式	フロート式												
	材 質	FC		CAC	C3771(黄銅)ニッケルクロムメッキ												
		弁体・弁座 弁体(SUS) 弁座(C3604・NBR)		SUS	CAC・EPDM												
	フ ロ ー ト	SUS		SUS	PP樹脂												
	端 接 続	入口側JIS Rcねじ 排出側JIS Rc 3/8ねじ		入口側JIS Rcねじ 排出側JIS Rc 1/2ねじ	JIS Rねじ												
	適 用 圧 力	1.0MPa 以下		1.6MPa 以下	1.0MPa 以下												
	流 体 温 度	5~90℃		5~90℃	5~100℃												
	適 用 流 体	水・温水・油(比重0.9以上)		水・温水	水・温水												
塗 装	防錆油		ナイロン11コーティング	---													
	メタリックブルー		ナイロン11コーティング	---													
呼 び 径	水・温水用	寸法A×H(mm) 梱包質量(kg)	ナイロン コーティング	寸法A×H(mm) 梱包質量(kg)	1.6MPa用	寸法A×H(mm) 梱包質量(kg)	1.0MPa用	寸法D×H(mm) 梱包質量(kg)	梱包数								
		15	20,700	114×154 3.2		6		31,300		114×154 3.2	6	72,200	130×175 4.4	2	19,200	59×112 0.7	20
		20	20,700	114×154 3.2		6		31,300		114×154 3.2	6	72,200	130×175 4.4	2	19,200	59×112 0.7	20
		25	26,100	130×169 4.3		5		37,600		130×169 4.3	5	72,200	130×175 4.4	2	19,200	59×112 0.7	20
		32	26,100	130×169 4.3		5		37,600		130×169 4.3	5						
記 事	・水道法性能基準適合品も製作しております		・水道法性能基準適合品														

製品記号	AF17N-FU	AF17N-FT	AF17N-FS	AF9-D	AF10-D	AF10H-D							
8	1.0MPa			1.0MPa 逆止弁・ストレーナ内蔵	1.0MPa	ストレーナ内蔵							
空気抜弁													
	型式：AF-17N型			型式：AF-9型	型式：AF-10型	型式：AF-10H型							
	形 式	フロート式			フロート式								
	材 質	CAC			SCS								
		CAC・EPDM			SUS・FKM								
	フ ロ ー ト	PP樹脂			SUS								
	端 接 続	JIS Rねじ			入口：JIS Rねじ 排出口：JIS Rc 3/8ねじ								
	適 用 圧 力	1.0MPa 以下			1.0MPa 以下								
	流 体 温 度	5~100℃			5~90℃注1	5~90℃	5~150℃						
	適 用 流 体	水・温水			水・温水	水・温水・油(比重0.8以上)注2							
付属品(排出口端接続)	ユニオン継手(φ8銅管用)	チューブ継手	(JIS Rc 1/4ねじ)										
呼 び 径	ユニオン 継手	寸法D×H(mm) 梱包質量(kg)	チューブ 継手	寸法D×H(mm) 梱包質量(kg)	JIS Rc 1/4ねじ	寸法D×H(mm) 梱包質量(kg)	本体SUS	寸法D×H(mm) 梱包質量(kg)	本体SUS	寸法D×H(mm) 梱包質量(kg)	高温用		
		15	22,700	59×128 0.7	22,500	59×128 0.7	21,600	59×128 0.7	30,400	80×163 0.85	26,100	80×163 0.8	30,000
		20	22,700	59×128 0.75	22,500	59×128 0.75	21,600	59×128 0.75	30,400	80×163 0.85	26,100	80×163 0.8	30,000
		25	22,700	59×128 0.75	22,500	59×128 0.75	21,600	59×128 0.75	30,400	80×163 0.85	26,100	80×163 0.8	30,000
記 事	・各梱包数=20 ・水道法性能基準適合品 ・AF17N-FTは、内径φ6ビニールチューブ500mm +ホースバンド付属			注1：高温用(5~150℃)も製作しています。 注2：比重0.7~0.8用も製作しています。									

■ご注文の際は、製品記号もお知らせください。